



MANUAL DE PLANEACIÓN Y REGISTRO DE MATERIAS PARA PROFESIONAL OTOÑO 2024

Pasos para realizar tu inscripción de materias de OT-24

1

Planea tus materias
en Trayecto UDEM

2

Consulta el
catálogo de grupos
en Trayecto UDEM

3

Registra tus
materias en
Trayecto UDEM

4

Paga tus
materias en el
Portal de
Inscripciones

Planea tus materias

1

Planea tus materias
en Trayecto UDEM

2

Consulta el
catálogo de grupos
en Trayecto UDEM

3

Registra tus
materias en
Trayecto UDEM

4

Paga tus
materias en el
Portal de
Inscripciones

1. Ingresa a **trayecto.udem.edu**, con tu “Usuario” y “Pin” del portal , y da clic al botón “Entrar”.

Portal UDEM



1.1. Planea las materias que quieres cursar en otoño, selecciona “Planea tu ruta”.

The screenshot displays the 'Troyecto UDEM' web interface. On the left sidebar, the 'Planea tu ruta' option is highlighted with a mouse cursor. The main content area features the Universidad de Monterrey logo and the text 'UNIVERSIDAD DE MONTERREY PRIMAVERA 2022'. Below this, there is an 'Acceso rápido' section with three cards: 'Avance académico' (Requisitos de graduación, Inscrito, Restante: 53 cursos, 343 credits), 'Planea' (Tu ruta, Planeado: 2 Cursos (Primavera 2022), 191 más cursos planificar), and 'Horario' (de tus cursos, Agendado para Primavera 2022, 2 cursos - 3 grupos, Sin actividades). At the bottom, a summary for 'Primavera 2022' shows 2 Cursos, 7 Créditos, and 0 Actividades. A 'A continuación' section indicates the start of final evaluations for PEFISTAS on May 09.

1.2. Si ya hiciste este paso continúa con la **consulta del catálogo de otoño** para elegir los grupos.

The screenshot displays the 'Trayecto UDEM' interface. On the left, a dark sidebar contains navigation options: 'Inicio', 'Avance académico', 'Planea tu ruta' (highlighted in yellow), 'Schedule Otoño 2024', 'Explorar', 'Cursos', 'Rutas', 'Programas', 'ENLACES RÁPIDOS', 'Citas', 'Calendario académico', 'Tus notificaciones', 'Administrar configuración', 'Reportar un problema', and 'Stellic...'. The main content area shows a 'Primary Plan' for 'Licenciatura en Diseño Gráfico'. It lists courses like 'Médico Cirujano Dentista' and 'Médico Cirujano y Partero', both marked as 'No declarado'. A 'Revisión solicitada' status is shown. Below the plan, a 'COURSES' section indicates '0 TAKEN', '16 PLANNED', and '138 UNPLANNED'. A 'RUTA APLICADA: MCP 2015 RUTA 1' is shown for 'Year 1' with '3 Cursos' and '13 Créditos'. The course catalog on the right includes 'Médico Cirujano Dentista' with 2 limitations and 'Estudios Profesionales', 'Estudios Generales Obligatorias', 'Estudios Generales Optativas', and 'Cocurriculares y requisitos no académicos 2015'. A 'CONSEJO' box advises dragging prerequisites to the plan. A yellow box highlights the 'Otoño 2024' semester in the catalog, and a red box contains the instruction: 'Arrastra al periodo de Otoño 24 la materia que deseas cursar.'

Consulta el catálogo, elige los grupos y genera tu horario de primavera.

1

Planea tus materias
en Trayecto UDEM

2

Consulta el
catálogo de grupos
en Trayecto UDEM

3

Registra tus
materias en
Trayecto UDEM

4

Paga tus
materias en el
Portal de
Inscripciones

Para generar tu horario hay dos formas:

- a) Forma automática:** Trayecto UDEM lo genera automáticamente y te arroja una propuesta de horario.
- a) Forma manual:** Selección manual de los grupos consultando el catálogo.

2.1. Forma automática: Da clic en Schedule Primavera 2024, presiona “Auto Generate Schedule” para generar la propuesta de horario

The screenshot displays the Trayecto UDEM interface. On the left, a dark sidebar contains navigation options: Inicio, Avance académico, Planea tu ruta, Schedule Otoño 2024 (highlighted with a hand cursor), Explorar (with a dropdown arrow), Cursos, Rutas, and Programas. Below these are QUICK LINKS and Appointments. The main content area shows a search bar at the top right with the text 'Buscar'. Below it, a header for 'Primary Plan primavera Year 1 ...' includes a 'regresar a plan' link, a 'Revisión solicitada' status with a thumbs-up icon, and a 'Campus UDEM' dropdown with '42 credits'. A calendar for 'January 2024' is shown, with a 'No classes this week' message for the period from Monday to Saturday. On the right, a 'Courses' section indicates '7 sections not chosen' and features a yellow-bordered button labeled 'Auto Generate Schedule' with a hand cursor pointing to it. Below this, a course entry for 'FM1124 Cálculo integral' is visible, with a 'GRUPO SIN SELECCIONAR' status.

2.2. Forma automática: En las siguientes pantallas verifica las materias, elige el horario, el día y selecciona “Generar”.

Generar Horario

Paso 1 de 2: Seleccionar cursos

BLOQUEAR HORARIOS DE CURSOS
Estos grupos permanecerán sin cambios

DISPONIBILIDAD
 Incluye solo los grupos que estén abiertos

Siguiente

Generar Horario

Paso 2 de 2: Seleccionar preferencias

HORA PREFERIDA
El algoritmo no se aplicará, pero hará todo lo posible para encontrar grupos en estos horarios.

Cualquier horario Mañana Tarde

DENSIDAD PREFERIDA
Menos días con clases Menos clases por día

DÍAS PREFERIDOS
El algoritmo no se aplicará, pero hará todo lo posible para encontrar grupos en estos horarios.

Mon Tue Wed Thu Fri Sat Sun

PREFERRED CAMPUS
Select course sections only in current semester campus or across any campus

Current Campus **Across any Campus**

Generar

2.3. Forma automática: Las materias se muestran como “planeado” y se presenta la propuesta de horario en formato de agenda.

The screenshot displays the 'Trayecto UDEM' interface. On the left sidebar, the 'Planea tu ruta' option is selected, and the 'Schedule Otoño 2024' button is highlighted with a mouse cursor. The main content area shows the 'Primary Plan primavera Year 1' for 'Campus UDEM' with 42 credits. Below this is a calendar for 'August 2024' with a yellow border. The calendar shows two scheduled courses: 'FM1128 Herramientas estadística' on Tuesday, August 11th, and 'FM1128 Herramientas estadística' on Friday, August 14th, both starting at 09 AM. To the right, the 'Courses' section lists several courses, with the first two, 'FM1124 Cálculo integral' and 'FM1128 Herramientas estadísticas', marked as 'Planeado' (Automatic) and highlighted with a yellow box. The 'Auto Generate Schedule' button is visible above the course list.

Day	10 MON	11 TUE	12 WED	13 THU	14 FRI	15 SAT
07 AM						
08 AM						
09 AM		FM1128 Herramientas estadística			FM1128 Herramientas estadística	

Course ID	Course Name	Status
FM1124 (23238)	Cálculo integral	Planeado
FM1128 (23202)	Herramientas estadísticas	Planeado
HU2025 (21515), 19632 (19632)	Antropología Filosófica	Planeado
IN1227 (22474)	Ergonomía	Planeado
IN2102	Procesos de manufactura y materiales	

2.4. Forma automática: En caso de que quieras cambiar tu horario, despliega la información de la materia, y selecciona del catálogo que se muestra, el grupo de interés dando clic.

The image shows a course schedule interface. On the left, a grid displays various courses with their IDs and titles. On the right, a details panel for course CB1017 is open, showing a list of groups with their respective IDs, campus, modality, and times. A yellow box highlights the group list, and a hand icon indicates a click on the 'Ver más' link for group 15469. A 'Show More' button is located at the bottom of the panel.

Despliega el catálogo.

Este es el catálogo de grupos.

Da clic en "Ver más" para ver más grupos

Group ID	Campus	Modality	Time
15469	Campus UDEM	Online	08 January 2024 - 12 May 2024
15468	Campus UDEM	Online	MR 01:00pm - 02:29pm
18097	Campus UDEM	Online	
16958	Campus UDEM	Online	
14653	Campus UDEM	Online	TF 07:00am - 08:29am


2.5. Forma automática: Verifica que aparezcan todas tus materias como “planeado”

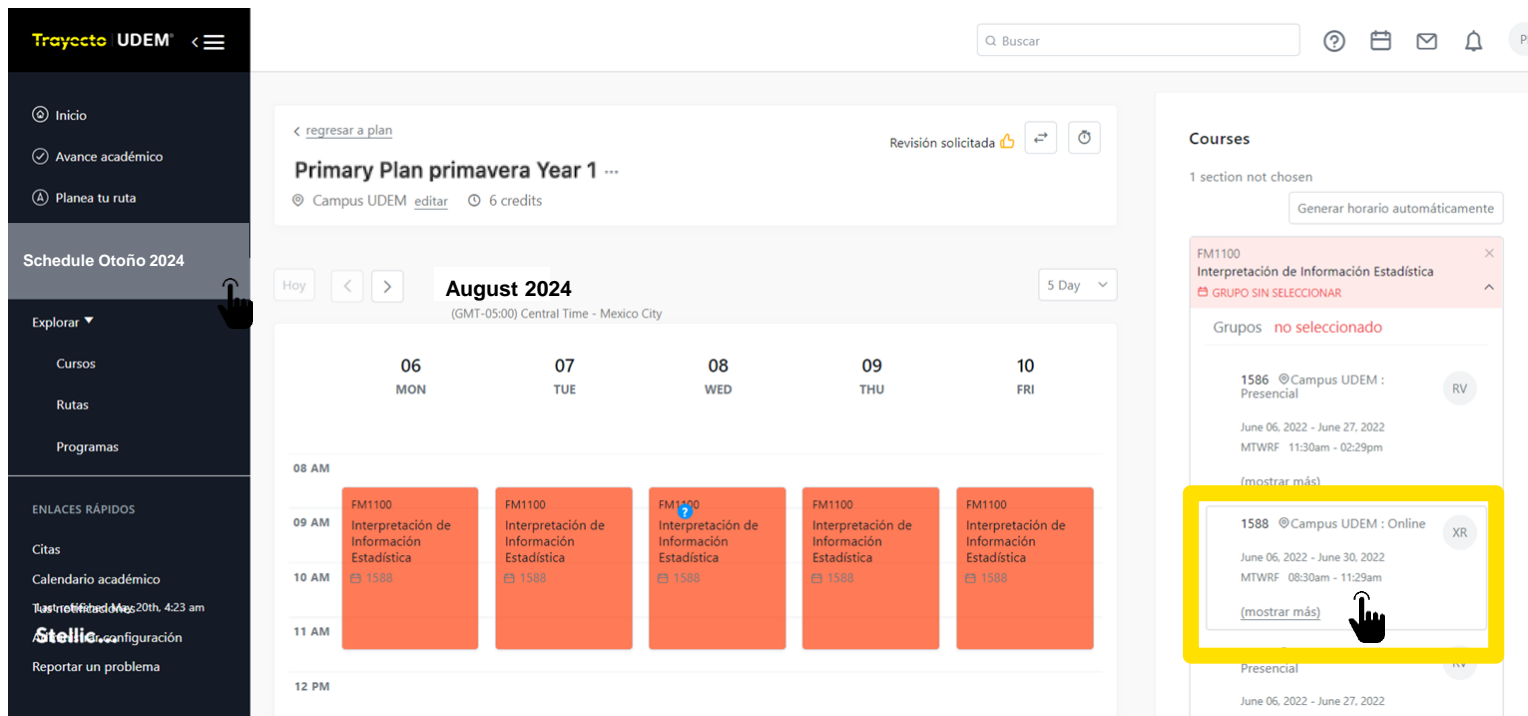
The screenshot displays the Trayecte UDEM interface. On the left is a dark sidebar with navigation options: Inicio, Avance académico, and Planea tu ruta. Below this is 'Schedule Otoño 2024', 'Explorar' (with sub-items: Cursos, Rutas, Programas), and 'QUICK LINKS' (Appointment, Calendario Académico, Tus notificaciones, Administrar Configuración, Reportar un problema, Stellic...). The main area shows a calendar for August 2024. A course 'DX2244 Ilustración' is scheduled for August 12th from 07 AM to 09 AM. The 'Courses' panel on the right lists several courses, all marked as 'Planeado' (Planned). A yellow box highlights the 'Planeado' status for three courses: DX1041 Desarrollo de concepto y narrativa, DX2242 Filosofía e historia del diseño gráfico, and DX2244 Ilustración.

Course ID	Course Name	Status
DX1041	Desarrollo de concepto y narrativa	Planeado
DX2242	Filosofía e historia del diseño gráfico	Planeado
DX2244	Ilustración	Planeado
DX2246	Introducción a la tipografía	Planeado


2.6. Forma manual: Da clic en Schedule Otoño 2024, para generar tu horario de forma manual, despliega los grupos y elige el que se acomode mejor a tus necesidades.

The screenshot displays the UDEM scheduling interface. On the left is a dark sidebar with navigation options: Inicio, Avance académico, Planea tu ruta, Schedule Otoño 2024 (highlighted), Explorar, Cursos, Rutas, Programas, ENLACES RÁPIDOS, Citas, Calendario académico, and Reportar un problema. The main content area shows the 'Primary Plan primavera Year 1 ...' with a 'Revisión solicitada' status. Below this is a calendar for August 2024, currently showing 'No classes this week'. On the right, the 'Courses' section is active, displaying '1 section not chosen' and a 'Generar horario automáticamente' button. A course card for 'FM1100 Interpretación de Información Estadística' is highlighted with a yellow box and a red callout box that says 'Despliega el catálogo.' A hand cursor is pointing at the bottom right of the course card. Below the course card is a '+ Agregar cursos' button. The 'Actividades' section shows 'No se encontraron actividades' and a '+ Añadir actividad' button. The 'Appointments' section shows 'No upcoming appointments' and a 'Programar una cita' button.

2.7. **Forma manual:** Selecciona el grupo de tu interés para cada una de tus materias y da clic en  “carga página de nuevo” en tu explorador.



The screenshot displays the UDEM course selection interface. On the left is a dark sidebar with navigation options: Inicio, Avance académico, Planea tu ruta, Schedule Otoño 2024, Explorar (with a dropdown arrow), Cursos, Rutas, Programas, ENLACES RÁPIDOS, Citas, Calendario académico, and Reportar un problema. The main content area shows a calendar for August 2024 with orange course blocks for FM1100. A right-hand panel titled 'Courses' shows a list of sections for FM1100, with one section highlighted in yellow and a hand cursor pointing to it. The highlighted section is '1588 @Campus UDEM : Online' with a 'XR' button. The interface also includes a search bar at the top, a 'regresar a plan' link, and a 'Revisión solicitada' status.

Trayecto UDEM 

Inicio

Avance académico

Planea tu ruta

Schedule Otoño 2024

Explorar ▾

Cursos

Rutas

Programas

ENLACES RÁPIDOS

Citas






Calendario académico

Tutorías




Stellio

Reportar un problema

Q Buscar

[regresar a plan](#)

Revisión solicitada   

Primary Plan primavera Year 1 ...

@ Campus UDEM [editar](#) 6 credits

Hoy < > August 2024 5 Day

(GMT-05:00) Central Time - Mexico City

	06 MON	07 TUE	08 WED	09 THU	10 FRI
08 AM					
09 AM	FM1100 Interpretación de Información Estadística 1588	FM1100 Interpretación de Información Estadística 1588	FM1100 Interpretación de Información Estadística 1588	FM1100 Interpretación de Información Estadística 1588	FM1100 Interpretación de Información Estadística 1588
10 AM					
11 AM					
12 PM					

Courses

1 section not chosen

Generar horario automáticamente

FM1100
Interpretación de Información Estadística
GRUPO SIN SELECCIONAR

Grupos no seleccionado

1586 @Campus UDEM :
Presencial RV

June 06, 2022 - June 27, 2022
MTWRF 11:30am - 02:29pm
(mostrar más)

1588 @Campus UDEM : Online XR

June 06, 2022 - June 30, 2022
MTWRF 08:30am - 11:29am
(mostrar más)

Presencial

June 06, 2022 - June 27, 2022
MTWRF 08:30am - 11:29am

2.8. Forma manual: Verifica que aparezcan todas tus materias como “planeado”

The screenshot displays the Trayecto UDEM interface. On the left is a dark sidebar with navigation options: Inicio, Avance académico, and Planea tu ruta. Below this are sections for 'Schedule Otoño 2024', 'Explorar' (Cursos, Rutas, Programas), and 'ENLACES RÁPIDOS' (Citas, Calendario académico, Traslado de materias, Stellaria configuración, Reportar un problema). The main content area shows a calendar for August 2024. The top of the calendar indicates 'Primary Plan primavera Year 1 ...' with '6 credits' and 'Revisión solicitada'. The calendar grid shows the days 06 (MON) to 10 (FRI). At 12 PM, five pink blocks represent the course 'FM1100 Interpretación de Información Estadística'. On the right, a 'Grupos' panel lists course sections. The first group, 2647 (Online), is highlighted with a yellow box and has a 'Planeado' status label also highlighted in yellow. Other groups listed include 1586 (Presencial), 1588 (Online), and 2175 (Presencial).

Registra tus cursos

1

Planea tus materias
en Trayecto UDEM

2

Consulta el
catálogo de grupos
en Trayecto UDEM

3

Registra tus
materias en
Trayecto UDEM

4

Paga tus
materias en el
Portal de
Inscripciones

Selecciona "Schedule otoño 2024"

The screenshot displays the Trayecto UDEM website interface. On the left is a dark navigation sidebar with the following items: 'Inicio', 'Avance académico', 'Planea tu ruta', 'Schedule Otoño 2024' (highlighted with a hand cursor), 'Explorar', 'Cursos', 'Rutas', 'Programas', 'ENLACES RÁPIDOS', 'Citas', 'Calendario académico', 'Tus notificaciones', 'Administrar configuración', and 'Reportar un problema'. The main content area features the Universidad de Monterrey logo and the text 'UNIVERSIDAD DE MONTERREY PRIMAVERA 2022'. Below this is an 'Acceso rápido' section with three cards: 'Avance académico' (Requisitos de graduación, 53 cursos, 343 credits), 'Planea' (Tu ruta, 2 Cursos (Primavera 2024), 191 más cursos planificar), and 'Horario' (de tus cursos, Agendado para Primavera 2024, 2 cursos - 3 grupos, Sin actividades). At the bottom, a 'Primavera 2022' summary shows 2 Cursos, 7 Créditos, and 0 Actividades. A 'A continuación' section lists 'CB1005 Anatomía I' and 'Estudios Profesionales' with 6 créditos.

3. Verifica que aparezcan todas tus materias como “planeado”

The screenshot displays the 'Trayecto UDEM' student portal interface. The left sidebar contains navigation options: Home, Track Progress, Plan your Path, Schedule Primavera 2023, Schedule Verano 2023, Schedule Otoño 2024, Explore (Courses, Pathways, Programs), and QUICK LINKS (Appointments, Academic Calendar, Your Notifications, Manage Settings). The main content area is titled 'Home' and shows a 'Primary Plan primavera Year 1 ...' for 'Campus UDEM' with 9 credits. A 'Registration' progress bar indicates three steps: 'Add courses to your plan, registration is open' (completed), 'Register your courses by Sat 30 Dec 2023, 11:59 pm CST' (in progress), and 'Process and Pay for courses in your Student Information System (SIS)' (pending). A blue button labeled 'Confirm Courses for Registration' is visible. Below this is a calendar for 'august 2024' (GMT-05:00 Central Time - Mexico City) showing days 05 (MON) to 09 (FRI). On the right, the 'Courses' section lists 'FM1000 Cálculo Diferencial' (4 credits, Planned) and '9 @Campus UDEM' (9 credits, Planned). A yellow box highlights the 'Planned' status of the 9-credit course. A notification at the bottom left shows a robot icon and the text 'shed Dec 8th, 10:41 pm'.

3.1. Registrar tus materias presionando “Registrar cursos”

The screenshot displays the student portal interface for Trayecto UDEM. The left sidebar contains navigation options: Home, Track Progress, Plan your Path, Schedule Primavera 2023, Schedule Verano 2023, Schedule Otoño 2024, Explore (Courses, Pathways, Programs), and QUICK LINKS (Appointments, Academic Calendar, Your Notifications, Manage Settings). The main content area is titled "Home" and shows a search bar, a "Request to Review Plan" button, and a "Primary Plan primavera Year 1 ..." section. Below this is a "Registration" progress bar with three steps: "Add courses to your plan, registration is open" (completed), "Register your courses by Sat 30 Dec 2023, 11:59 pm CST" (current step), and "Process and Pay for courses in your Student Information System (SIS)" (pending). A prominent blue button labeled "Confirm Courses for Registration" is highlighted with a hand cursor. The bottom of the main area shows a calendar for August 2024, with dates 05 (MON) through 09 (FRI) visible. On the right, a "Courses" panel lists "FM1000 Cálculo Diferencial" (Planned) and "SO0008 META: Materia Enfocada a Temas Actuales" (Planned).

Trayecto UDEM < ≡

Home

Q Search

< back to plan

Request to Review Plan

Primary Plan primavera Year 1 ...

Campus UDEM edit 9 credits

Registration

✓ Add courses to your plan, registration is open

○ Register your courses by **Sat 30 Dec 2023, 11:59 pm CST**

○ Process and Pay for courses in your Student Information System (SIS)

Confirm Courses for Registration

Today < > **August 2024** 5 Days

(GMT-05:00) Central Time - Mexico City

05 MON **06 TUE** **07 WED** **08 THU** **09 FRI**

Courses

Auto Generate Schedule

FM1000 Cálculo Diferencial

4 (4) Planned

Grupos

✓ 4 @Campus UDEM

01 August 2023 - 31 December 2023

Timing not specified

Modalidad: Presencial

Max enrollment: 10

CRN: 4

Planned

9 @Campus UDEM

June 05, 2023 - June 30, 2023

MR 08:30am - 09:59am

(show more)

SO0008 META: Materia Enfocada a Temas Actuales

5 (5) Planned

Grupos

3.2. Revisa que todas las materias aparezcan “Autorizado para registrarse”, da clic a “Completa el registro”. Las materias autorizadas se registrarán.

The screenshot displays the 'Register Courses' interface. On the left, a sidebar menu includes options like 'Home', 'Track Progress', 'Plan your Path', and 'Schedule Primavera'. The main content area is divided into two sections: 'Course Plan' and 'Registration Cart'.

Course Plan (Otoño 2023): This section contains two buttons: '+ Add Courses' and 'Add All to Cart'.

Registration Cart: This section is titled 'Select or drag courses from your course plan in the order of preference.' It lists two courses:

- 1. FM1000 Cálculo Diferencial:** 4 sections, 6 Units, 10 Max enrollment. Status: 'Cleared to register.' (highlighted with a yellow box).
- 2. SO0008 META: Materia Enfocada a Temas Actuales:** 5 sections, 3 Units, 10 Max enrollment. Status: 'Cleared to register.'

At the bottom of the interface, there is a blue button labeled 'Complete Registration' with a hand cursor pointing to it.

3.3. Si una o varias materias muestran mensaje de alerta consulta el [Manual de Trayecto UDEM](#) para que identifiques el motivo por el que no se pudo registrar. Regresa a horario para cambiar de grupo. Repetir estos pasos hasta que todas las materias aparezcan como **“Registrado” en color verde**”.

Registrar cursos

✓ **Registrado exitosamente**
Estos cursos han sido registrados, se te va a requerir procesar y pagar en tu [Portal de Inscripciones](#) para completar el proceso.

Fundamentos Administrativos AD1005	18296	M,R 11:30AM - 12:59PM	6 Units	35 Capacidad máxima de asientos	Registrado	Nombre de la materia: 18296
× Unable to register Estos cursos no fueron agregados a tu carrito de registro, revisa los errores.						
Información Financiera en los Negocios CO1003	16509	T,F 01:00PM - 02:29PM	6 Units	7 Capacidad máxima de asientos	Falló con el siguiente mensaje: Error on CRN 16509 - Restricción de Nivel.	Nombre de la materia: 16509
META: Materia Enfocada a Temas Actuales SO0008	15947	W 11:30AM - 02:29PM	3 Units	10 / 10 Seats Available	Falló con el siguiente mensaje: Error on CRN 15947 - Error de Prerequisito y Examen.	Nombre de la materia: 15947

Regresar a horario



3.4. Verifica que todas las materias registradas aparezcan con la etiqueta “Registrada” en color verde

The screenshot displays a course registration interface. At the top, it shows the current date as August 10, 2024 (Monday), with navigation arrows and a calendar icon. Below this, a weekly calendar grid is visible, with columns for days 10 through 15. The time slots range from 07 AM to 02 PM. Courses are represented as colored blocks within this grid. A right-hand sidebar lists the courses with their status: 'Planned' (orange), 'Registered' (green), and 'Registered' (yellow highlight). The 'Registered' status is highlighted in yellow in the original image.

Time	10 MON	11 TUE	12 WED	13 THU	14 FRI	15 SAT
07 AM						
08 AM						
09 AM	PS1004 Introducción a la Psicología	PS1100 Psicología del Niño y del		PS1004 Introducción a la Psicología	PS1100 Psicología del Niño y del	
10 AM	HU1010 Competencias Globales	PS2002 Psicología del Pensamien	SO0008 META: Materia Enfocada a Temas Actuales 15528	HU1010 Competencias Globales	PS2002 Psicología del Pensamien	
11 AM		CB1210 Psicobiología 15165			CB1210 Psicobiología 15165	
12 PM						
01 PM		CB1017 Métodos de Investigaci			CB1017 Métodos de Investigaci	
02 PM						

Course List:

- 19712 (19712) Planned
- PS1004 Introducción a la Psicología 15009 (15009) Registered
- PS1100 Psicología del Niño y del Adolescente 18767 (18767) Registered
- PS2002 Psicología del Pensamiento y del Lenguaje 21925 (21925) Planned
- SO0008 META: Materia Enfocada a Temas Actuales 15528 (15528) Registered

[+ Add Courses](#)

Activities
No activities found
Activities help you organize your non-course engagements in

3.5. Para eliminar una materia despliega su información y presiona “Eliminar el curso”.

The screenshot displays a user interface for managing university courses. At the top, there is a search bar labeled "Buscar" and several utility icons (help, calendar, mail, notifications, profile). Below this, a navigation bar shows a link to "regresar a plan" and a status "Revisión solicitada" with a thumbs-up icon and a refresh button. The main content area is titled "Primary Plan primavera Year 1 ..." and includes the campus "Campus UDEM" and "9 credits". A calendar for "August 2024" is shown, with a grid of days from Monday to Saturday. A course card for "SO0008" is highlighted with a green border. The card details include the course ID "15947", campus "Campus UDEM : Mixto B", dates "August, 2024 - November 2024", and a "Registrado" status. A red button labeled "Elimina el curso" is visible at the bottom of the card, with a hand cursor pointing to it. Other course cards for "HU2025 Antropología Filigráfica" and "22448" are partially visible below.

3.6. Confirmar que desea eliminar la materia.

The image shows a screenshot of a web application interface for managing courses. A central white dialog box is overlaid on the page, titled "Elimina el curso" (Delete the course). The dialog contains the following text: "Estas seguro que deseas eliminar este curso? Perderás tu lugar en este curso. Si cambias de opinión tendrás que registrarla nuevamente." (Are you sure you want to delete this course? You will lose your place in this course. If you change your mind, you will have to register it again.) Below the text is a red button with the text "Si, elimino este curso" (Yes, I delete this course). A hand cursor is pointing at the button. The background is dimmed, showing a course plan for "Primary Plan" at "Campus UDEM" with 9 credits. The plan is for the week of January 10-15, 2022, and includes a course "HU2025 Antropología Filosófica" on Tuesdays and Fridays. On the right side, a course details panel for "SO0008 META: Materia Enfocada a Temas Actuales" is visible, showing it is a "Teórico Presencial" (Theoretical In-person) course, registered, and includes a red button labeled "Elimina el curso".

Elimina el curso

Estas seguro que deseas eliminar este curso? Perderás tu lugar en este curso. Si cambias de opinión tendrás que registrarla nuevamente.

Si, elimino este curso

< [regresar a plan](#)

Primary Plan

📍 Campus UDEM [editar](#) ⌚ 9 credits

Hoy < >

(GMT-06:00) Central Time - Mexico City

	10 MON	11 TUE	12 WED	13 THU	14 FRI	15 SAT
08 AM						
09 AM						
10 AM		HU2025 Antropología Filosófica			HU2025 Antropología Filosófica	
11 AM						

SO0008
META: Materia Enfocada a Temas Actuales
📅 15947 (15947) Registrado

Teórico Presencial

- ✓ 15947 📍 Campus UDEM : Mixto B
10 January 2022 - 10 May 2022
W 11:30am - 02:29pm
Salón: 3307
Edificio: TRES
Modalidad: Híbrido
Capacidad máxima de asientos: 10
Nombre de la materia: 15947
Registrado

Elimina el curso

22448 📍 Campus UDEM
W 08:30am - 11:29am
([mostrar más](#))

22455 📍 Campus UDEM

3.7. Para agregar una materia despliega su información, elige el grupo de tu interés y presiona “Registrar cursos”

The screenshot displays a course registration interface. At the top, there is a navigation bar with "Data Sync", a search bar labeled "Buscar", and several utility icons (help, calendar, mail, notifications, and a profile icon labeled "PL").

The main area is a grid of course cards. The vertical axis represents time, ranging from 06 AM to 06 PM. The horizontal axis represents different course offerings. A hand cursor is pointing at the top right corner of a course card, indicating the action to expand the course details.

The course details panel on the right shows the following information for the selected course (CB1017 Métodos de Investigación):

- Teórico Presencial**
- 15469 @Campus UDEM : Online** (MC)
- August , 2024 - November 2024
- TF 01:00pm - 02:29pm
- Salón: LINEA
- Edificio: LINEA
- Modalidad: Online
- Capacidad máxima de asientos: 30
- Nombre de la materia: 15469
- 15468 @Campus UDEM : Online** (AG)
- MR 01:00pm - 02:29pm
- [\(mostrar más\)](#)
- 18097 @Campus UDEM : Online** (DT)
- [\(mostrar más\)](#)
- 16958 @Campus UDEM : Online** (DT)
- [\(mostrar más\)](#)
- 14653 @Campus UDEM : Online** (FL)
- TF 07:00am - 08:29am
- [\(mostrar más\)](#)
- [Show More](#)

3.8. Completa el registro

The screenshot shows a user interface for course registration. A modal window titled "Register Courses" is open, displaying a "REGISTRATION CART". The cart contains one item: "Métodos de Investigación" (CB1017). The item details include the course number "15469", the schedule "T,F 01:00PM - 02:29PM", "6 Units", and "29 / 30 Seats Available". A green checkmark indicates the course is "Cleared to register." The course name in Spanish is "Nombre de la materia: 15469". Below the cart, a blue button labeled "Complete Registration" is visible, with a mouse cursor hovering over it. The background shows a sidebar with navigation options like "Home", "Track Progress", "Plan your Path", "Schedule Other", "Schedule Primary", "Explore", "Courses", "Pathways", and "Programs". The main content area shows a calendar grid with days of the week (MON, TUE, WED, THU, FRI, SAT) and a "Courses" section with "2 sections not chosen" and an "Auto Generate Schedule" button.

Register Courses

REGISTRATION CART
You will register for the courses below. Once you've registered you will be required to Process and Pay in your [Student Information System \(SIS\)](#).

Course Name	Course ID	Time	Units	Seats Available	Status	Course Name (Spanish)
Métodos de Investigación CB1017	15469	T,F 01:00PM - 02:29PM	6 Units	29 / 30 Seats Available	✓ Cleared to register.	Nombre de la materia: 15469

Complete Registration

4. Termina tu proceso de inscripción y paga tus materias.

1

Planea tus materias
en Trayecto UDEM

2

Consulta el
catálogo de grupos
en Trayecto UDEM

3

Registra tus
materias en
Trayecto UDEM

4

Paga tus
materias en el
Portal de
Inscripciones

4.1. Para terminar tu proceso de inscripción seleccione "Schedule Primavera 2024" y da clic en paga tus cursos en el Portal de inscripciones o da clic directamente en inscripciones.udem.edu.mx

ayecto UDEM < ≡ Home

Home
Track Progress
Plan your Path
Schedule Primavera 2023
Schedule Verano 2023
Schedule Otoño 2024
Explore
Courses
Pathways
Programs

WICK LINKS
appointments
Academic Calendar
Your Notifications
Manage Settings
Scheduled Dec 8th, 10:41 pm

Home Search ? 📅 ✉️ 🔔

< back to plan Request to Review Plan ↔️ ⌚

Primary Plan primavera Year 1 ...

📍 Campus UDEM [edit](#) ⌚ 9 credits

Registration

➡️ Add courses to your plan, registration is open

⏸️ Register your courses by **Sat 30 Dec 2023, 11:59 pm CST**

👉 Process and Pay for courses in your [Student Information System \(SIS\)](#)

➡️

[Confirm Courses for Registration](#)

Today < > **January 2024** 5 Days ▾
(GMT-05:00) Central Time - Mexico City

05	06	07	08	09
MON	TUE	WED	THU	FRI

Courses

[Auto Generate Schedule](#)

FM1000
Cálculo Diferencial
📅 4 (4) **Planned**

Grupos

✓ 4 📍 Campus UDEM
01 August 2023 - 31 December 2023
Timing not specified
Modalidad: Presencial
Max enrollment: 10
CRN: 4
Planned

9 📍 Campus UDEM
June 05, 2023 - June 30, 2023
MR 08:30am - 09:59am
[\(show more\)](#)

SO0008
META: Materia Enfocada a Temas Actuales
📅 5 (5) **Planned**

4.2. Leer y aceptar el Aviso de Privacidad

The screenshot shows a web browser at the URL `inscripciones.udem.edu.mx/Perfil`. The page header includes the text "UNIVERSIDAD DE MONTERREY" and navigation icons. A yellow notification bar at the top states: "Tienes avisos pendientes por leer y/o bloqueos pendientes por resolver para continuar con tu proceso de inscripción." The main content area on the left displays a profile for "Pruebas ARQ" with the following details:

- MATRÍCULA: 000622389
- PROGRAMA: Ingeniero Mecánico Administrador
- PERIODO: [empty]

Below the profile information, there is a checkbox labeled "Censo de vacunación contestado" which is checked. A link is provided: "Para acceder al censo de vacunación puedes ingresar al siguiente enlace: <https://censovacunacion.udem.edu.mx/Home/>".

A modal window titled "Actualización Aviso de Privacidad" is centered on the screen. It contains the following text:

Ante la situación que se está viviendo, la Universidad de Monterrey sigue implementando diversas acciones para proteger la información que recabamos como consecuencia de las actividades que se están realizando por parte de las áreas administrativas y académicas que trabajan en conjunto para desarrollar un ambiente educativo seguro.

Por ello, ponemos a tu disposición el Aviso de Privacidad correspondiente a todos los estudiantes, que establece el tipo de datos y finalidades que tendrá tu información dentro de nuestra institución, mismo que puedes consultar en:

<https://www.udem.edu.mx/sites/default/files/2020-06/2020-UDEM-AP-Alumnos-a-distancia.pdf>.

En caso de cualquier duda favor de enviar correo a: datospersonales@udem.edu.

At the bottom of the modal are two buttons: "LEER AVISO DE PRIVACIDAD" (light blue) and "ACEPTAR" (green). A mouse cursor is shown clicking the "ACEPTAR" button.

In the background, partially obscured by the modal, are sections titled "BLOQUEOS" and "AVISOS". The "AVISOS" section shows a table with columns "LEÍDOS" and "PENDIENTES" and a row with the text "pendientes en este momento." A "CONTINUAR" button with a robot icon is visible in the bottom right corner of the page.

4.3. En esta sección puedes consultar si tienes bloqueos activos y los avisos disponibles

UNIVERSIDAD DE MONTERREY

Tienes avisos pendientes por leer y/o bloqueos pendientes por resolver para continuar con tu proceso de inscripción.

Pruebas ARQ

MATRÍCULA 000622389

PROGRAMA Ingeniero Mecánico
Administrador

PERIODO

Censo de vacunación contestado

Para acceder al censo de vacunación puedes ingresar al siguiente enlace:
<https://censovacunacion.udem.edu.mx/Home/>

BLOQUEOS

 CIAA-Pagos

AVISOS

CATEGORÍA	AVISO	LEÍDOS
No existen avisos vigentes en este momento.		

4.4. Debes leer y confirmar de haber leído cada uno de los avisos disponibles

The screenshot shows a web browser at the URL `inscripciones.udem.edu.mx/Perfil`. A modal dialog box titled "Aviso" is displayed in the center. The dialog contains the text "Importante leer los avisos para avanzar a los siguientes pasos" and a checked checkbox labeled "Confirmando haber leído el aviso completo". A hand cursor is pointing at the "ACEPTAR" button. In the background, a user profile is visible with the name "Pruebas ARQ", matriculation number "000622389", and program "Ingeniero Mecánico Administrador". Below the profile, there is a section for "AVISOS" with a table containing one entry: "ALTA" with the message "Importante leer los avisos para avanzar a los siguientes pasos". A red banner above the table reads "Recuerda que debes seleccionar todos los avisos como leídos para poder avanzar al siguiente paso."

Tienes avisos pendientes por leer y/o bloqueos pendientes por resolver

Aviso

Importante leer los avisos para avanzar a los siguientes pasos

Confirmando haber leído el aviso completo

ACEPTAR

AVISOS

Recuerda que debes seleccionar todos los avisos como leídos para poder avanzar al siguiente paso.

CATEGORÍA	AVISO	LEÍDOS
ALTA	Importante leer los avisos para avanzar a los siguientes pasos	

CONTINUAR

Pruebas ARQ

MATRÍCULA: 000622389

PROGRAMA: Ingeniero Mecánico Administrador


PERIODO:

Censo de vacunación contestado

Para acceder al censo de vacunación puedes ingresar al siguiente enlace:
<https://censovacunacion.udem.edu.mx/Home/>

4.5. Después de leer todos los avisos, presiona continuar para seguir con el proceso de Inscripción

Tienes avisos pendientes por leer y/o bloqueos pendientes por resolver para continuar con tu proceso de inscripción.



Pruebas ARQ

MATRÍCULA 000622389

PROGRAMA Ingeniero Mecánico
Administrador

PERIODO

Censo de vacunación contestado

Para acceder al censo de vacunación puedes ingresar al siguiente enlace:
<https://censovacunacion.udem.edu.mx/Home/>

BLOQUEOS



CIAA-Pagos

AVISOS

CATEGORÍA	AVISO	LEÍDOS
ALTA	Importante leer los avisos para avanzar a los siguientes pasos	<input checked="" type="checkbox"/>

CONTINUAR

4.6. En caso de tener alguna duda puedes apoyarte con el ChatBot



tengo problema con un bloqueo..|



4.7. Como ya registraste tus materias en Trayecto UDEM da clic al botón “INGRESAR” del paso 2 “Seguro de Gastos Médicos Mayores”.

The screenshot displays the 'Proceso de Inscripción' (Registration Process) page for the Universidad de Monterrey. The page is organized into a 2x3 grid of steps, each with an icon, a title, a description, and an 'INGRESAR' button. Step 2 is currently active, indicated by a hand cursor pointing to its button.

UNIVERSIDAD DE MONTERREY **Proceso de Inscripción**

- 1-Planea y registra tus materias**
Icon: Book with bookmark
Disponibles a partir del: [input field]
Button: **INGRESAR**
- 2-Seguro de Gastos Médicos Mayores**
Icon: Medical card with cross and shield
Disponibles hasta: [input field]
Button: **INGRESAR** (highlighted with hand cursor)
- 3-Realiza tu pago**
Icon: Dollar sign in a green circle
Button: **INGRESAR**
Button: **SIMULADOR**
- 4-Descarga tu Horario**
Icon: Calendar
Button: **INGRESAR**
- 5-Nos interesa tu opinión**
Icon: Clipboard with pencil
Button: **INGRESAR**
- 6-Revisa tu estatus y concluye tu proceso**
Icon: Hand holding a document
Button: **INGRESAR**

Contacto 

4.8. Selecciona tu opción de Seguro de Gastos Médicos Mayores

En este semestre, tomando en consideración la situación actual, si no cuentas con un Seguro de Gastos Médicos Mayores (SGMM) propio y vigente, no será obligatoria la adquisición del Seguro puesto a tu disposición por la UDEM.

Sin embargo, con el fin de evitar problemas económicos derivados de accidentes o enfermedades que puedan comprometer tus estudios profesionales, la **UDEM te exhorta a contar con un Seguro de Gastos Médicos Mayores (SGMM)** y, en caso de no tener uno, pone a tu disposición el Seguro de Gastos Médicos Mayores (SGMM) para estudiantes.

Elige una opción:



Características del **SGMM**
de la **UDEM**



REGRESAR

4.9. Si la opción es No, deberás confirmar y enviar tu respuesta.

No deseo contratar el **SGMM** que me ofrece la **UDEM**

Hago constar que es mi voluntad no adquirir el Seguro de Gastos Médicos Mayores puesto a mi disposición por la Universidad de Monterrey, por lo que manifiesto que acepto las implicaciones de no contar con el mismo, entendiendo que la UDEM no será responsable en caso de sufrir alguna enfermedad o accidente durante el tiempo en que esté inscrito en la institución.

Acepto no contratar el seguro que me ofrece la UDEM



Enviar

REGRESAR



Se ha registrado tu decisión de no contratar un SGMM para el semestre en curso.

Cerrar

4.10. Si la respuesta es Sí, deberás seleccionar esa opción y dar clic en continuar.

En este semestre, tomando en consideración la situación actual, si no cuentas con un Seguro de Gastos Médicos Mayores (SGMM) propio y vigente, no será obligatoria la adquisición del Seguro puesto a tu disposición por la UDEM.

Sin embargo, con el fin de evitar problemas económicos derivados de accidentes o enfermedades que puedan comprometer tus estudios profesionales, la **UDEM te exhorta a contar con un Seguro de Gastos Médicos Mayores (SGMM)** y, en caso de no tener uno, pone a tu disposición el Seguro de Gastos Médicos Mayores (SGMM) para estudiantes.

Elige una opción:

Sí, deseo contratar el
SGMM que me ofrece la
UDEM



Características del **SGMM**
de la **UDEM**

No deseo contratar el
SGMM que me ofrece la
UDEM



Al dar clic en CONTINUAR, autorizo a la Universidad de Monterrey a asignarme, para el semestre a cursar, un Seguro de Gastos Médicos Mayores, cuyo costo será incluido en mi estado de cuenta con el concepto Gastos Administrativos.

Continuar

Cancelar

REGRESAR

4.11. Pago de Colegiatura

← → ↻ inscripcionesgmtst.udem.edu.mx/inscripcion

UNIVERSIDAD DE MONTERREY **Proceso de Inscripción** 🔒 🔔 ☰

 <p>1-Planea y registra tus materias</p> <p>Disponible a partir del:</p> <input type="text"/> INGRESAR	 <p>2-Seguro de Gastos Médicos Mayores</p> <p>Disponible hasta:</p> <input type="text"/> INGRESAR	 <p>3-Realiza tu pago</p> <p>INGRESAR</p> <p>SIMULADOR</p>
 <p>4-Descarga tu Horario</p> <p>INGRESAR</p>	 <p>5-Nos interesa tu opinión</p> <p>INGRESAR</p>	 <p>6-Revisa tu estatus y concluye tu proceso</p> <p>INGRESAR</p>

Contacto 

Para realizar el pago deberás ingresar en un navegador de Firefox. Te dejamos la liga para descargarlo en caso de que no lo tengas.



<https://www.mozilla.org/es-MX/firefox/new/>

4.12. Realizar pago en banco

UNIVERSIDAD DE MONTERREY



3

Realizar el pago

Elige una
opción de pago:



Pago con
tarjeta

Elegir



Pago en
banco*

Elegir



* El pago se puede realizar en
ventanilla y/o en el portal de tu banco.

4.13. Seleccionar opción de pago

Opción crédito 1: (50% + 4 parcialidades) Pago inicial de

Paso 1

Selecciona una opción de pago:

Contado	\$ 77,750.00
Opción crédito 1: (50% + 4 parcialidades) Pago inicial de	\$ 40,550.00
Opción crédito 2: (20% + 4 parcialidades) Pago inicial de:	\$ 17,078.00
Opción crédito 3: (10% + 4 parcialidades) Pago inicial de:	\$ 9,254.00

Regresar

CONCEPTO	MONTO	BECA	TOTAL
Cobertura Patrimonial	\$ 1,430.00	\$ 0.00	\$ 1,430.00
Colegiatura Profesional	\$ 48,900.00	\$ 9,780.00	\$ 39,120.00
Parcialidad Profesional 1	\$ 12,225.00	\$ 2,445.00	\$ 9,780.00
Parcialidad Profesional 2	\$ 12,225.00	\$ 2,445.00	\$ 9,780.00
Parcialidad Profesional 3	\$ 12,225.00	\$ 2,445.00	\$ 9,780.00
Parcialidad Profesional 4	\$ 12,225.00	\$ 2,445.00	\$ 9,780.00
TOTAL			\$ 79,670.00

4.14. Imprimir ficha de pago

Realizar pago en **banco**

Es **INDISPENSABLE** añadir o actualizar los **datos fiscales** en este momento para poder recibir tu factura. Puedes omitir este paso si no requieres factura [Añadir o actualizar datos fiscales](#)

Nombre:

Matrícula:

Fecha
vencimiento:

Opción crédito 1: (50% + 4 parcialidades) Pago inicial de **\$ 40,550.00**



LINEA DE CAPTURA B.
1395152022111196050769695631058232



REFERENCIA
20221111960507696956

NO. EMPRESA
03800



REFERENCIA
20221111960507696956 31058287

NO. EMPRESA
749



REFERENCIA
20221111960507696952

CONVENIO CIE
875198



REFERENCIA
1395152022111196050769695631058232

NO. EMPRESA
1528

MONTO: \$ 40,550.00



4.15. Realizar pago con tarjeta

3

Realizar el pago

Elige una
opción de pago:



Pago con
tarjeta

Elegir



Pago en
banco*

Elegir

* El pago se puede realizar en
ventanilla y/o en el portal de tu banco.

4.16. Seleccionar opción de pago

Opción crédito 1: (50% + 4 parcialidades) Pago inicial de

Paso 1

Selecciona una opción de pago:

Contado	\$ 77,750.00
Opción crédito 1: (50% + 4 parcialidades) Pago inicial de	\$ 40,550.00
Opción crédito 2: (20% + 4 parcialidades) Pago inicial de:	\$ 17,078.00
Opción crédito 3: (10% + 4 parcialidades) Pago inicial de:	\$ 9,254.00

Regresar

CONCEPTO	MONTO	BECA	TOTAL
Cobertura Patrimonial	\$ 1,430.00	\$ 0.00	\$ 1,430.00
Colegiatura Profesional	\$ 48,900.00	\$ 9,780.00	\$ 39,120.00
Parcialidad Profesional 1	\$ 12,225.00	\$ 2,445.00	\$ 9,780.00
Parcialidad Profesional 2	\$ 12,225.00	\$ 2,445.00	\$ 9,780.00
Parcialidad Profesional 3	\$ 12,225.00	\$ 2,445.00	\$ 9,780.00
Parcialidad Profesional 4	\$ 12,225.00	\$ 2,445.00	\$ 9,780.00
TOTAL			\$ 79,670.00

Confirmación de opción de pago

¿Deseas que tu pago inicial sea a 6 meses sin intereses con tarjeta de crédito*?

* Excepto American Express, Citibanamex y BBVA.

SI NO

¿Estás seguro de tu selección?

Cancelar

Confirmar

4.17. Añadir datos de tarjeta y datos fiscales

Realizar pago con **tarjeta**

Paso 2

Es **INDISPENSABLE** añadir los **datos fiscales** en este momento para poder recibir tu factura. Puedes omitir este paso si no requieres factura

Añadir o actualizar datos fiscales

Paso 3

Elige una tarjeta para realizar el pago:

Concepto	MONTO TOTAL
Contado	\$ 81,841.00

+ Añadir tarjeta



Paso 4

Realiza tu pago

PAGAR

4.18. Añadir tarjeta nueva

Añadir tarjeta nueva

Ingresa la misma información que proporcionaste a tu banco:

Número de tarjeta	2020	11
Nombre Tarjetahabiente	Apellido Tarjetahabiente	
Mexico	Nuevo León	
Ciudad	Municipio	
Colonia	Calle	
No. Exterior	Código postal	
Teléfono	E-mail	

Cancelar

Añadir Tarjeta



La página en <https://test.transaccionpago.udem.edu.mx> dice:

La tarjeta se guardo correctamente

Aceptar

4.19. Realizar pago con tarjeta

Realizar pago con tarjeta

Paso 2

Es **INDISPENSABLE** añadir los **datos fiscales** en este momento para poder recibir tu factura. Puedes omitir este paso si no requieres factura



Añadir o actualizar datos fiscales

Paso 3

Elige una tarjeta para realizar el pago:

Concepto	MONTO TOTAL
Opción crédito 1: (50% + 4 parcialidades) Pago inicial de	\$ 40,550.00

+ Añadir tarjeta

<input checked="" type="radio"/>	**** * 9101	cvv	40550		
----------------------------------	-------------	-----	-------	--	--

Paso 4

Realiza tu pago

PAGAR

4.20. Confirmación de pago



Pago aceptado

Universidad de Monterrey

Num. autorización	Ultimos 4 digitos de la tarjeta	Monto
218542	9101	\$ 40,550.00

CONTINUAR

4,21. Impresión de horario

← → ↻ inscripcionesgmmmtst.udem.edu.mx/inscripcion 🔒 ⭐ 🏠 👤 ⋮

UNIVERSIDAD DE MONTERREY **Proceso de Inscripción** 🔒 🔔 ☰

 <p>1-Planea y registra tus materias</p> <p>Disponible a partir del: 02 de julio de 2021 para ajustes de horario</p> <p>INGRESAR</p>	 <p>2-Seguro de Gastos Médicos Mayores</p> <p>Disponible hasta: 31 de diciembre de 2022</p> <p>INGRESAR</p>	 <p>3-Realiza tu pago</p> <p>INGRESAR</p> <p>SIMULADOR</p>
 <p>4-Descarga tu Horario</p> <p>INGRESAR</p>	 <p>5-Nos interesa tu opinión</p> <p>INGRESAR</p>	 <p>6-Revisa tu estatus y concluye tu proceso</p> <p>INGRESAR</p>

🤖

Contacto

4.22. Impresión de horario

UNIVERSIDAD DE MONTERREY

4

Descarga tu horario

A continuación se muestra una visualización gráfica de tu horario semanal.
¿Deseas descargarlo?

DESCARGAR



HORARIO SEMANAL DE CLASES	Nombre: PRUEBAS IGE	Matricula: 000622163					
Periodo:	Programa: LDG21						
HORA	LUNES	MARTES	MIÉRCOLES	JUEVES	VIERNES	SÁBADO	DOMINGO
11:00		Estudios Mexicanos Ubicación: Edificio LINEA			Estudios Mexicanos Ubicación: Edificio LINEA		
12:00		- LINEA CRN: 11530			- LINEA CRN: 11530		









4.23. Encuesta

The screenshot shows a web browser window with the URL `inscripcionesgmmmtst.udem.edu.mx/inscripcion`. The page is titled "UNIVERSIDAD DE MONTERREY" and "Proceso de Inscripción". It features a grid of six steps, each with an icon, a title, a date range, and an "INGRESAR" button. Step 3 also includes a "SIMULADOR" button. A hand cursor is pointing at the "INGRESAR" button for step 5. A yellow chatbot icon is in the bottom right corner, and a "Contacto" link is at the bottom center.

UNIVERSIDAD DE MONTERREY

Proceso de Inscripción

- 
1-Planea y registra tus materias
Disponible a partir del:
02 de julio de 2021 para ajustes de horario
INGRESAR
- 
2-Seguro de Gastos Médicos Mayores
Disponible hasta:
31 de diciembre de 2022
INGRESAR
- 
3-Realiza tu pago
INGRESAR
SIMULADOR
- 
4-Descarga tu Horario
INGRESAR
- 
5-Nos interesa tu opinión
INGRESAR
- 
6-Revisa tu estatus y concluye tu proceso
INGRESAR

Contacto

4.24. Encuesta

Survey Questions

Info Por favor contesta las preguntas que a continuación se presentan. **Por favor no presiones: I do not wish to respond unless a** terminarla presionando Finish Later. Envía la encuesta terminada presionando Survey Complete.

Survey Name: Encuesta de Registro de Horarios Profesional

Question 1: La disponibilidad de materias es suficiente.

- Totalmente de acuerdo
- De acuerdo
- En desacuerdo
- Totalmente en desacuerdo

Next Question

Finish Later

Survey Complete

Remove Survey from List

[Skip to top of page](#)

RELEASE: 8.1.1.1

4.25. Fin de proceso


← → ↻ inscripcionessgmmst.udem.edu.mx/inscripcion

UNIVERSIDAD DE MONTERREY **Proceso de Inscripción** 🔒 🔔 ☰

 <p>1-Planea y registra tus materias</p> <p>Disponible a partir del:</p> <input type="text"/> INGRESAR	 <p>2-Seguro de Gastos Médicos Mayores</p> <p>Disponible hasta:</p> <input type="text"/> INGRESAR	 <p>3-Realiza tu pago</p> <p>INGRESAR</p> <p>SIMULADOR</p>
 <p>4-Descarga tu Horario</p> <p>INGRESAR</p>	 <p>5-Nos interesa tu opinión</p> <p>INGRESAR</p>	 <p>6-Revisa tu estatus y concluye tu proceso</p> <p>INGRESAR</p>  

📞 Contacto

4.26. Confirma que hayas completado todos los pasos.



6

Fin de proceso

Para completar tu proceso de inscripción es necesario que concluyas con los siguientes **requisitos**:

Planea y registra tus materias



Validación del Seguro de Gastos Médicos Mayores



Realizar pago



Impresión del horario



Encuesta



Has completado tu proceso de Inscripción.
¡Bienvenido a tu nuevo ciclo en la UDEM!

Recuerda que puedes utilizar el chat en línea para solicitar apoyo durante el proceso de inscripción.

Su horario de atención es de
lunes a viernes de 8:00 a 18:00 h.

Si el chat se encuentra fuera de línea,
envía tus dudas sobre inscripciones al correo del ciaa@udem.edu.mx
y recibirás respuesta lo antes posible.