



MANUAL DE PLANEACIÓN Y REGISTRO DE MATERIAS PARA PROFESIONAL Verano 2026

Pasos para realizar tu inscripción de materias de VR-26

1

PLANEA

tus materias en Trayecto UDEM

2

CONSULTA

el catálogo de grupos en Trayecto UDEM

3

REGISTRA

tus materias en Trayecto UDEM

4

PAGA

tus materias en el DASH.

Planea tus materias

1

PLANEA

tus materias en
Trayecto UDEM

2

CONSULTA

el catálogo de grupos en
Trayecto UDEM

3

REGISTRA

tus materias en
Trayecto UDEM

4

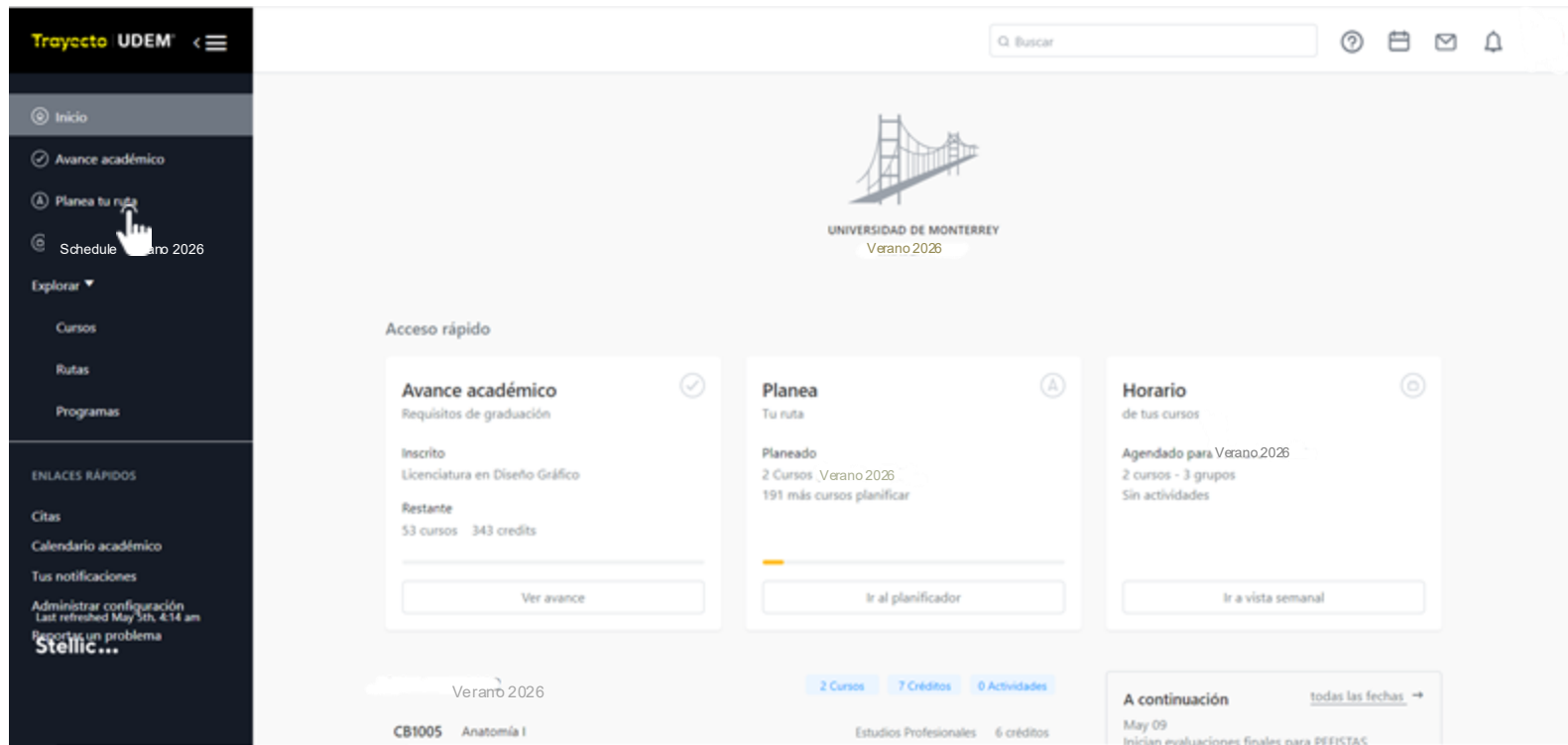
PAGA

tus materias en el
DASH.

1. Ingresa a trayecto.udem.edu, con tu “Usuario” y “Password” de ventana amarilla , y da clic al botón “Ingresar”.



1.1. Planea las materias que quieres cursar en Verano, selecciona “Planea tu ruta”.



The screenshot displays the 'Troyecto UDEM' dashboard. The left sidebar contains a navigation menu with the following items: Inicio, Avance académico, **Planea tu ruta** (highlighted with a mouse cursor), Schedule Verano 2026, Explorar (with a dropdown arrow), Cursos, Rutas, and Programas. Below this are 'ENLACES RÁPIDOS' (Citas, Calendario académico), 'Tus notificaciones' (Administrar configuración, Reportar un problema), and a 'Stellic...' logo.

The main content area features the UDEM logo and 'Verano 2026'. Under 'Acceso rápido', there are three cards: 'Avance académico' (Requisitos de graduación, Inscrito: Licenciatura en Diseño Gráfico, Restante: 53 cursos 343 credits, button: Ver avance), 'Planea' (Tu ruta, Planeado: 2 Cursos Verano 2026, 191 más cursos planificar, button: Ir al planificador), and 'Horario' (de tus cursos, Agendado para Verano 2026: 2 cursos - 3 grupos, Sin actividades, button: Ir a vista semanal).

At the bottom, a summary bar shows 'Verano 2026' with '2 Cursos', '7 Créditos', and '0 Actividades'. Below this, a course card for 'CB1005 Anatomía I' is visible, with 'Estudios Profesionales' and '6 créditos'. A 'A continuación' section shows 'May 09' and 'Inician evaluaciones finales para PEEFTAS'.

1.2. Si ya hiciste este paso continúa con la consulta del catálogo de Verano para elegir los grupos.

The screenshot displays the 'Trayecto UDEM' interface. On the left sidebar, the 'Planea tu ruta' button is highlighted in yellow. The main content area shows a 'Primary Plan' for 'Licenciatura en Diseño Gráfico'. Below the plan, there are sections for 'COURSES' and 'RUTA APLICADA: MCP 2015 RUTA 1'. A red box contains the instruction: 'Arrastra al periodo de Verano 26 la materia que deseas cursar.' Below this, three course cards for 'Verano 26' are shown. The third card, 'HU1005 Pensamiento Social de la Iglesia', is highlighted in yellow. On the right, there is a 'Programas' section with a 'CONSEJO' box that says 'Arrastre Requisitos A Tu Plan' and a list of programs including 'Estudios Profesionales', 'Estudios Generales Obligatorias', 'Estudios Generales Optativas', and 'Cocurriculares y requisitos no académicos 2015'.

Consulta el catálogo, elige los grupos y genera tu horario de Verano.

1

PLANEA
tus materias en
Trayecto UDEM

2

CONSULTA
el catálogo de grupos
en Trayecto UDEM.

3

REGISTRA
tus materias en
Trayecto UDEM

4

PAGA
tus materias en el
DASH.

Para generar tu horario hay dos formas:

- 1. Forma automática:** Trayecto UDEM lo genera automáticamente y te arroja una propuesta de horario.
- 2. Forma manual:** Selección manual de los grupos consultando el catálogo.

2.1. Forma automática: Da clic en Schedule Verano 2026, presiona “Auto Generate Schedule” para generar la propuesta de horario

The screenshot displays the Trayecto UDEM mobile application interface. On the left, a dark sidebar menu contains the following items: 'Inicio', 'Avance académico', 'Planea tu ruta', 'Schedule Verano 26' (highlighted with a hand cursor), 'Explorar' (with a dropdown arrow), 'Cursos', 'Rutas', 'Programas', and 'QUICK LINKS' (with 'Appointments' listed below it). The main content area shows a search bar at the top with the text 'Buscar'. Below it, a header for 'Primary Plan primavera Year 1 ...' includes a 'regresar a plan' link, a 'Revisión solicitada' status with a warning icon, and 'Campus UDEM' and '42 credits' information. A calendar view for 'Jun 2026' is shown, with days 10 (MON) through 15 (SAT) listed. A grey bar across the calendar states 'No classes this week'. On the right, a 'Courses' section indicates '7 sections not chosen' and features a yellow-bordered button labeled 'Auto Generate Schedule' with a hand cursor pointing to it. Below this, a course entry for 'FM1124 Cálculo Integral' is visible, with a 'GRUPO SIN SELECCIONAR' status.

2.2. Forma automática: En las siguientes pantallas verifica las materias, elige el horario, el día y selecciona “Generar”.

Generar Horario
Paso 1 de 2: Seleccionar cursos

BLOQUEAR HORARIOS DE CURSOS
Estos grupos permanecerán sin cambios

AD1200

FM1009

FM1021

FM1022

HU1005

DISPONIBILIDAD
 Incluye solo los grupos que estén abiertos

Siguiete

Generar Horario
Paso 2 de 2: Seleccionar preferencias

HORA PREFERIDA
El algoritmo no se aplicará, pero hará todo lo posible para encontrar grupos en estos horarios.

Cualquier horario Mañana Tarde

DENSIDAD PREFERIDA

Menos días con clases Menos clases por día

DÍAS PREFERIDOS
El algoritmo no se aplicará, pero hará todo lo posible para encontrar grupos en estos horarios.

Mon Tue Wed Thu Fri Sat Sun

PREFERRED CAMPUS
Select course sections only in current semester campus or across any campus

Current Campus Across any Campus

Generar

2.3. Forma automática: Las materias se muestran como “planeado” y se presenta la propuesta de horario en formato de agenda.

The screenshot displays the Trayecto UDEM interface. On the left is a dark sidebar with navigation options: Inicio, Avance académico, and Planea tu ruta. The 'Planea tu ruta' option is highlighted, and a sub-menu is open showing 'Schedule Verano 26', 'Explorar', 'Cursos', 'Rutas', and 'Programas'. The main content area shows a course plan for 'Primary Plan Verano Year 1 ...' with 42 credits. Below this is a calendar for June 2026, with a yellow box highlighting the 09 AM slot on Tuesday (11th) and Friday (14th), both containing the course 'FM1126 Herramientas estadística'. To the right, a 'Courses' list shows several courses marked as 'Planeado': FM1124 Cálculo integral, FM1126 Herramientas estadísticas, HU2025 Antropología Filosófica, IN1227 Ergonomía, and IN2102 Procesos de manufactura y materiales. A yellow box highlights the 'Planeado' status for the first two courses.

Trayecto UDEM < ≡

Inicio

Avance académico

Planea tu ruta

Schedule Verano 26

Explorar

Cursos

Rutas

Programas

QUICK LINKS

Appointments

Calendario Académico

Tus notificaciones

Administrar Configuración

Buscar

< regresar a plan

Revisión solicitada

Primary Plan Verano Year 1 ...

Campus UDEM editar 42 credits

Hoy < > Jun 2026 City

	10 MON	11 TUE	12 WED	13 THU	14 FRI	15 SAT
07 AM						
08 AM						
09 AM		FM1126 Herramientas estadística			FM1126 Herramientas estadística	

Courses

2 sections not chosen Auto Generate Schedule

FM1124 Cálculo integral Planeado

FM1126 Herramientas estadísticas Planeado

HU2025 Antropología Filosófica Planeado

IN1227 Ergonomía

IN2102 Procesos de manufactura y materiales

2.4. Forma automática: En caso de que quieras cambiar tu horario, despliega la información de la materia, y selecciona del catálogo que se muestra, el grupo de interés dando clic.

The screenshot shows a course schedule interface. On the left, a grid displays various courses with their IDs and titles. On the right, a modal window titled 'Métodos de Investigación' is open, showing a list of course groups. A yellow box highlights the first group in the list, and a hand icon indicates a click on the 'Ver más' link. A 'Show More' button is visible at the bottom of the modal.

Time	Course ID	Course Name
07 AM	DX2146	Estudio de fundamentos del diseño gráfico
07 AM	DX2246	Introducción a la tipografía
08 AM	DX2146	Estudio de fundamentos del diseño gráfico
08 AM	DX2242	Filosofía e historia del diseño gráfico
09 AM	PA0227	Acciones para Vivir Feliz
09 AM	DX2146	Estudio de fundamentos del diseño gráfico
09 AM	DX2242	Filosofía e historia del diseño gráfico
10 AM	DX2146	Estudio de fundamentos del diseño gráfico
10 AM	DX2242	Filosofía e historia del diseño gráfico
11 AM	PA0227	Acciones para Vivir Feliz
11 AM	DX2146	Estudio de fundamentos del diseño gráfico
11 AM	DX2242	Filosofía e historia del diseño gráfico
12 PM	PA0227	Acciones para Vivir Feliz
12 PM	DX2146	Estudio de fundamentos del diseño gráfico
12 PM	DX2242	Filosofía e historia del diseño gráfico
01 PM	DX224	Ilustración
01 PM	DX1041	Desarrollo de concepto y narrativa
01 PM	PA0227	Acciones para Vivir Feliz
01 PM	DX2146	Estudio de fundamentos del diseño gráfico
01 PM	DX2242	Filosofía e historia del diseño gráfico
01 PM	OG3126	Medios impresos y digitales
01 PM	CB1017	Métodos de Investi
02 PM	DX224	Ilustración
02 PM	DX1041	Desarrollo de concepto y narrativa
02 PM	PA0227	Acciones para Vivir Feliz
02 PM	DX2146	Estudio de fundamentos del diseño gráfico
02 PM	DX2242	Filosofía e historia del diseño gráfico
02 PM	OG3126	Medios impresos y digitales
02 PM	CB1017	Métodos de Investi
03 PM	DX224	Ilustración
03 PM	DX1041	Desarrollo de concepto y narrativa
03 PM	PA0227	Acciones para Vivir Feliz
03 PM	DX2146	Estudio de fundamentos del diseño gráfico
03 PM	DX2242	Filosofía e historia del diseño gráfico
03 PM	OG3126	Medios impresos y digitales
03 PM	CB1017	Métodos de Investi
04 PM	DX224	Ilustración
04 PM	DX1041	Desarrollo de concepto y narrativa
04 PM	PA0227	Acciones para Vivir Feliz
04 PM	DX2146	Estudio de fundamentos del diseño gráfico
04 PM	DX2242	Filosofía e historia del diseño gráfico
04 PM	OG3126	Medios impresos y digitales
04 PM	CB1017	Métodos de Investi
05 PM	DX224	Ilustración
05 PM	DX1041	Desarrollo de concepto y narrativa
05 PM	PA0227	Acciones para Vivir Feliz
05 PM	DX2146	Estudio de fundamentos del diseño gráfico
05 PM	DX2242	Filosofía e historia del diseño gráfico
05 PM	OG3126	Medios impresos y digitales
05 PM	CB1017	Métodos de Investi
06 PM	DX224	Ilustración
06 PM	DX1041	Desarrollo de concepto y narrativa
06 PM	PA0227	Acciones para Vivir Feliz
06 PM	DX2146	Estudio de fundamentos del diseño gráfico
06 PM	DX2242	Filosofía e historia del diseño gráfico
06 PM	OG3126	Medios impresos y digitales
06 PM	CB1017	Métodos de Investi

Modal Window Content:

- CB1017 Métodos de Investigación
- Teórico Presencial
- ✓ 15469 @Campus UDEM : Online (03 Jun 2026 - 30 Jun 2026) MC
- TF: 01:00pm - 02:20pm
- Salón: LINEA
- Edificio: LINEA
- Modalidad: Online
- Capacidad máxima de asientos: 30
- Nombre de la materia: 15469
- 15468 @Campus UDEM : Online AG
- MI: 01:00pm - 02:20pm [mostrar más]
- 18097 @Campus UDEM : Online DT [mostrar más]
- 16958 @Campus UDEM : Online DT [mostrar más]
- 14653 @Campus UDEM : Online FL
- TF: 07:00am - 08:20am

Despliega el catálogo.

Este es el catálogo de grupos.

Da clic en "Ver más" para ver más grupos

2.5. Forma automática: Verifica que aparezcan todas tus materias como “planeado”

The screenshot displays the 'Trayecto UDEM' application interface. On the left is a dark sidebar with navigation options: Inicio, Avance académico, and Planea tu ruta. Below this are sections for 'Schedule Verano 26', 'Explorar' (Cursos, Rutas, Programas), and 'QUICK LINKS' (Appointments, Calendario Académico, Tus notificaciones, and administrative links). The main area shows a calendar for 'Jun 2026' (GMT-06:00 Central Time - Mexico City) with a grid from Monday to Saturday. A course 'DX2244 Ilustración' is scheduled for Wednesday, June 12th, from 07 AM to 09 AM. To the right, a 'Courses' list shows several items, each with a status of 'Planeado'. A yellow rectangular box highlights the 'Planeado' status for three courses: 'DX1041 Desarrollo de concepto y narrativa', 'DX2242 Filosofía e historia del diseño gráfico', and 'DX2244 Ilustración'. The interface also includes a search bar at the top, a 'regresar a plan' link, and an 'Auto Generate Schedule' button.

2.6. **Forma manual:** Da clic en Schedule Verano 2026, para generar tu horario de forma manual, despliega los grupos y elige el que se acomode mejor a tus necesidades.

The screenshot displays the UDEM scheduling system. On the left is a dark navigation sidebar with 'Trayecto UDEM' at the top and menu items like 'Inicio', 'Avance académico', 'Planea tu ruta', and 'Schedule Primavera 2022'. Below these are 'Schedule Verano 26' and 'Explorar' with sub-items 'Cursos', 'Rutas', and 'Programas'. A 'ENLACES RÁPIDOS' section includes 'Citas', 'Calendario académico', 'Tu correo electrónico', 'Stellio configuración', and 'Reportar un problema'. The main content area shows 'Primary Plan Verano Year 1 ...' with a 'Revisión solicitada' status. Below this is a calendar for 'Jun 2026' (GMT-05:00 Central Time - Mexico City) with days 06 MON to 10 FRI. A message states 'No classes this week'. The right-hand 'Courses' panel shows '1 section not chosen' and a 'Generar horario automáticamente' button. A course entry 'FM1100 Interpretación de Información Estadística' is highlighted with a yellow box, and a red box with the text 'Despliega el catálogo.' points to its dropdown arrow. Below are sections for 'Actividades' (no activities found) and 'Appointments' (no upcoming appointments).

2.7. Forma manual: Selecciona el grupo de tu interés para cada una de tus materias y da clic en “carga página de nuevo” en tu explorador.

The screenshot displays the UDEM course selection interface. On the left is a dark sidebar with navigation options: Inicio, Avance académico, Planear tu ruta, Schedule Verano 26 (highlighted with a mouse cursor), Explorar (with a dropdown arrow), Cursos, Rutas, Programas, ENLACES RÁPIDOS, Citas, Calendario académico, and Reportar un problema. The main content area shows a calendar for June 2026, with the 8th (Wednesday) selected. Below the calendar is a grid of course sections for 'Interpretación de Información Estadística' (FM1100) at 10:00 AM on all days from Monday to Friday. On the right, the 'Courses' panel shows '1 section not chosen' and a button to 'Generar horario automáticamente'. Below this, two course sections are listed: '1586 @Campus UDEM : Presencial' and '1588 @Campus UDEM : Online'. The '1588' section is highlighted with a yellow box, and a mouse cursor is pointing at the '(mostrar más)' link below it.

Primary Plan Verano Year 1 ...
Campus UDEM [editar](#) 6 credits

Revisión solicitada

Hoy < > **Jun 2026** 5 Day
(GMT-05:00) Central Time - Mexico City

	06 MON	07 TUE	08 WED	09 THU	10 FRI
08 AM					
09 AM	FM1100 Interpretación de Información Estadística 03 1500	FM1100 Interpretación de Información Estadística 03 1500	FM1100 Interpretación de Información Estadística 03 1500	FM1100 Interpretación de Información Estadística 03 1500	FM1100 Interpretación de Información Estadística 03 1500
10 AM					
11 AM					
12 PM					

Courses
1 section not chosen
[Generar horario automáticamente](#)

FM1100
Interpretación de Información Estadística
GRUPO SIN SELECCIONAR

Grupos **no seleccionado**

1586 @Campus UDEM : Presencial [RV](#)
03 Jun 2026 - 30 Jun 2026
MTWRF 11:00am - 02:20pm
(mostrar más)

1588 @Campus UDEM : Online [XR](#)
03 Jun 2026 - 30 Jun 2026
MTWRF 08:30am - 11:29am
(mostrar más)

Presencial [RV](#)
03 Jun 2026 - 30 Jun 2026

2.8. Forma manual: Verifica que aparezcan todas tus materias como “planeado”

The screenshot displays the Trayecto UDEM interface. On the left is a dark sidebar with navigation options: Inicio, Avance académico, and Planea tu ruta. Below this is a section for 'Schedule Verano 26' with 'Explorar' and 'Programas' options. At the bottom of the sidebar are 'ENLACES RÁPIDOS' including Citas, Calendario académico, and Reportar un problema.

The main content area shows the course 'Primary Plan Verano Year 1 ...' with 'Campus UDEM' and '6 credits'. A calendar for 'Jun 2026' is displayed, showing a blue dot on June 8th. Below the calendar, a grid of course entries for 'FM1100 Interpretación de Información Estadística' is visible for the days 06 (MON) through 10 (FRI).

On the right, a 'Grupos' panel lists course sections. The first entry, '2647 @Campus UDEM : Online', is highlighted with a yellow box and has a 'Planeado' button below it. Other entries include '1586 @Campus UDEM : Presencial', '1588 @Campus UDEM : Online', and '2175 @Campus UDEM : Presencial'.

Registra tus cursos

1

Planea tus materias en Trayecto UDEM

2

Consulta el catálogo de grupos en Trayecto UDEM

3

REGISTRA
Tus materias en trayecto UDEM

4

Paga tus materias en el Portal de Inscripciones

Selecciona "Schedule Verano 2026"

The image shows a screenshot of the Trayecto UDEM website. The left sidebar is dark with white text. The main content area is light gray. The 'Schedule Verano 26' option in the sidebar is highlighted with a yellow rectangle. The main content area displays the Universidad de Monterrey logo and a search bar. Below the logo, there are three quick access cards: 'Avance académico', 'Planea', and 'Horario'. At the bottom, there is a section for 'A continuación' with a dropdown arrow.

Trayecto UDEM < ≡

Inicio

Avance académico

Planea tu ruta

Schedule Verano 26

Explorar

Cursos

Rutas

Programas

ENLACES RÁPIDOS

Citas

Calendario académico

Tus notificaciones

Administrar configuración
Last refreshed May 5th, 4:14 am

Reportar un problema

Stellic...

Q. Buscar

UNIVERSIDAD DE MONTERREY

Verano 2026

Acceso rápido

Avance académico ✓
Requisitos de graduación

Inscrito
Licenciatura en Diseño Gráfico

Restante
53 cursos 343 credits

Ver avance

Planea A
Tu ruta

Planeado
2 Cursos (Verano 2026)
191 más cursos planificar

Ir al planificador

Horario ⌵
de tus cursos

Agendado para (Verano 2026)
2 cursos - 3 grupos
Sin actividades

Ir a vista semanal

Verano 2026

2 Cursos 7 Créditos 0 Actividades

A continuación todas las fechas →

May 09
Inician evaluaciones finales para PEFESTAS

CB1005 Anatomía I Estudios Profesionales 6 créditos

3. Verifica que aparezcan todas tus materias como “planeado”

The screenshot displays the 'Trayecto UDEM' student portal interface. The left sidebar contains navigation options: Home, Track Progress, Plan your Path, Schedule Primavera 2026, Schedule Otoño 2026, Schedule Verano 26 (highlighted), Explore, Courses, Pathways, and Programs. The main content area shows the 'Primary Plan Verano Year 1 ...' for 'Campus UDEM' with 9 credits. A registration progress bar indicates that registration is open, with a deadline of Saturday, June 30, 2026, at 11:59 pm CST. A blue button labeled 'Confirm Courses for Registration' is visible. Below the progress bar is a calendar for June 2026, showing dates from Monday (05) to Friday (09). On the right, the 'Courses' section lists 'FM1000 Cálculo Diferencial' (4 credits) and '9 @Campus UDE' (9 credits). The 'Planned' status for the 4-credit course is highlighted with a yellow box. A 'Request to Review Plan' button is located at the top right of the plan area.

3.1. Registrar tus materias presionando “Registrar cursos”

The screenshot displays the Trayecto UDEM interface. On the left is a dark sidebar with navigation options: Home, Track Progress, Plan your Path, Schedule Primavera 26, Schedule Otoño 26, Schedule Verano 26, Explore (Courses, Pathways, Programs), and QUICK LINKS (Appointments, Academic Calendar, Your Notifications, Manage Settings). The main content area is titled "Home" and shows a search bar and utility icons. The primary section is "Primary Plan Verano Year 1 ..." with a "back to plan" link and a "Request to Review Plan" button. Below this is a "Registration" progress bar with three steps: "Add courses to your plan, registration is open" (completed), "Register your courses by Sat 30 Jun 2026, 11:59 pm CST" (current), and "Process and Pay for courses in your Student Information System (SIS)" (pending). A prominent blue button labeled "Confirm Courses for Registration" is highlighted with a yellow box. At the bottom, a calendar view shows the dates 05 MON to 09 FRI for Jun 2026. On the right, a "Courses" panel lists "FM1000 Cálculo Diferencial" (4 credits, Planned) and "SO0008 META: Materia Enfocada a Temas Actuales" (5 credits, Planned), each with a "Grupos" section.

3.2. Revisa que todas las materias aparezcan “Autorizado para registrarse”, da clic a “Completa el registro”. Las materias autorizadas se registrarán.

Register Courses

Course Plan
Verano 2026

+ Add Courses Add All to Cart

Registration Cart
Select or drag courses from your course plan in the order of preference.

1	FM1000 Cálculo Diferencial	4	6 Units	10 Max enrollment	✓ Cleared to register.	CR	X
2	SO0008 META: Materia Enfocada a Temas Actuales	5	3 Units	10 Max enrollment	✓ Cleared to register.	CR	X

Complete Registration

3.3. Si una o varias materias muestran mensaje de alerta consulta el [Manual de Trayecto UDEM](#) para que identifiques el motivo por el que no se pudo registrar. Regresa a horario para cambiar de grupo. Repetir estos pasos hasta que todas las materias aparezcan como **“Registrado” en color verde**”.

Registrar cursos

✓ **Registrado exitosamente**
Estos cursos han sido registrados, se te va a requerir procesar y pagar en tu [Portal de inscripciones](#) para completar el proceso.

Fundamentos Administrativos AD1005	18296	M,R 11:30AM - 12:59PM	6 Units	35 Capacidad máxima de asientos	Registrado	Nombre de la materia: 18296
✗ Unable to register Estos cursos no fueron agregados a tu carrito de registro, revisa los errores.						
Información Financiera en los Negocios CO1003	16509	T,F 01:00PM - 02:29PM	6 Units	7 Capacidad máxima de asientos	Falló con el siguiente mensaje: Error on CRN 16509 - Restricción de Nivel.	Nombre de la materia: 16509
META: Materia Enfocada a Temas Actuales SO0008	15947	W 11:30AM - 02:29PM	3 Units	10 / 10 Seats Available	Falló con el siguiente mensaje: Error on CRN 15947 - Error de Prerequisito y Examen.	Nombre de la materia: 15947

Regresar a horario



3.4. Verifica que todas las materias registradas aparezcan con la etiqueta “Registrada” en color verde

The screenshot displays a course registration interface. At the top, it shows the current date as 'Today' and a navigation bar for 'Jun 2026' in '(GMT-06:00) Central Time - Mexico City'. Below this is a calendar grid for the week of June 10th to 15th. The grid shows course blocks for various times: 07 AM, 08 AM, 09 AM, 10 AM, 11 AM, 12 PM, 01 PM, and 02 PM. Courses are color-coded: light blue for 'Planned', orange for 'Registered', and purple for 'Planned'. A yellow box highlights the 'Registered' label for the course 'PS1100 Psicología del Niño y del Adolescente' on June 11th.

On the right side, a list of courses is shown with their status labels:

- 19712 (19712) Planned
- PS1004 Introducción a la Psicología (15009 (15009) Registered)
- PS1100 Psicología del Niño y del Adolescente (18767 (18767) Registered)
- PS2002 Psicología del Pensamiento y del Lenguaje (21925 (21925) Planned)
- SO0008 META: Materia Enfocada a Temas Actuales (15528 (15528) Registered)

At the bottom right, there is a '+ Add Courses' button and an 'Activities' section with the message 'No activities found' and a sub-note: 'Activities help you organize your non-course engagements in'.

3.5. Para eliminar una materia despliega su información y presiona “Eliminar el curso”.

The screenshot displays a user interface for managing courses. At the top, there is a search bar labeled "Buscar" and several utility icons (help, calendar, mail, notifications, profile). Below this, a header section shows a back button labeled "regresar a plan", the text "Revisión solicitada" with a thumbs-up icon, and a refresh icon. The main heading is "Primary Plan Verano Year 1 ...", with "Campus UDEM" and "9 credits" below it. A navigation bar includes "Hoy", left and right arrows, and a date selector for "Jun 2026" (GMT-06:00 Central Time - Mexico City). A calendar grid shows days from Monday (10) to Saturday (15). A course card for "HU2025 Antropología Filosofía" is visible on the calendar. On the right, a detailed view for course "S00008" is shown, including its title "META: Materia Enfocada a Temas Actuales", status "15947 (15947) Registrado", and "Teórico Presencial" mode. A list of sections follows, with the first one (15947) highlighted in a yellow box. This section includes details like "Campus UDEM : Mixto B", dates "03 Jun 2026 - 30 Jun 2026", and a red button labeled "Elimina el curso" which is being clicked by a hand cursor. Other sections for "22448" and "22455" are partially visible below.

3.6. Confirmar que desea eliminar la materia.

The image shows a screenshot of a course management system interface. A central white dialog box is overlaid on the page, titled "Elimina el curso" (Delete the course). The dialog contains the following text: "Estas seguro que deseas eliminar este curso? Perderás tu lugar en este curso. Si cambias de opinión tendrás que registrarla nuevamente." (Are you sure you want to delete this course? You will lose your place in this course. If you change your mind, you will have to register it again.) Below the text is a red button with the text "Si, elimina este curso" (Yes, delete this course). A hand cursor is pointing at the button. The background is dimmed, showing a "Primary Plan" section with "Campus UDEM" and "9 credits". Below that is a calendar view for the week of June 10-15, 2026, with a course "HU2025 Antropología" scheduled for Tuesday and Friday at 10 AM. On the right side, a course detail panel for "500008 META: Materia Enfocada a Temas Actuales" is visible, showing it is a "Teórico Presencial" (Theoretical In-person) course, registered, and listing details like dates (03 Jun 2026 - 30 Jun 2026), time (11:30am - 02:29pm), and location (Salón 3307, Edificio TRES).

3.7. Para agregar una materia despliega su información, elige el grupo de tu interés y presiona “Registrar cursos”

The image shows a user interface for selecting courses. On the left, a grid displays various courses with their IDs and titles. On the right, a detailed view of a selected course is shown, with a yellow highlight around the course information.

Course Grid:

Time	Course ID	Course Name	Enrollment
07 AM	DX2146	Estudio de fundamentos del diseño gráfico	21523
07 AM	DX2246	Introducción a la tipografía	22148
09 AM	SO0008	META: Materia Enfocada a Temas Actuales	14970
09 AM	DX2146	Estudio de fundamentos del diseño gráfico	21523
09 AM	DX2242	Filosofía e historia del diseño gráfico	22144
11 AM	PA0227	Acciones para Vivir Feliz	14935
11 AM	DO3126	Medios impresos y digitales	22161
12 PM	PA0227	Acciones para Vivir Feliz	14935
01 PM	DX224	Ilustración	22215
01 PM	CB1017	Métodos de Investigación	15469
01 PM	DX1041	Desarrollo de concepto y narrativa	22145
01 PM	CB1017	Métodos de Investi	22145

Course Detail View (CB1017):

- Course ID:** CB1017
- Course Name:** Métodos de Investigación
- Mode:** Teórico Presencial
- Enrollment:** 15469
- Location:** @Campus UDEM : Online
- Term:** 03 Jun 2026 - 30 Jun 2026
- Time:** TF 01:00pm - 02:29pm
- Salón:** LINEA
- Edificio:** LINEA
- Modalidad:** Online
- Capacity:** Capacidad máxima de asientos: 30
- Material:** Nombre de la materia: 15469

3.8. Completa el registro

Register Courses

REGISTRATION CART
You will register for the courses below. Once you've registered you will be required to Process and Pay in your [Student Information System \(SIS\)](#).

Métodos de Investigación CB1017	15469	T,F 01:00PM - 02:29PM	6 Units	29 / 30 Seats Available	✓ Cleared to register.	Nombre de la materia: 15469
------------------------------------	-------	-----------------------	---------	-------------------------	------------------------	-----------------------------

Complete Registration

The background interface shows a sidebar with navigation options: Home, Track Progress, Plan your Path, Schedule Offerings, Schedule Prerequisites, Explore, Courses, Pathways, and Programs. The main content area displays a weekly schedule grid with days from MON to SAT and a 'Courses' section with '2 sections not chosen' and an 'Auto Generate Schedule' button.

4. Termina tu proceso de inscripción y paga tus materias.

1

Planea tus materias en Trayecto UDEM

2

Consulta el catálogo de grupos en Trayecto UDEM

3

Registra tus materias en Trayecto UDEM

4

PAGA
tus materias en el Ventana Udem

4.1. Para terminar tu proceso de inscripción selecciona "Schedule Verano2026" y da clic en paga tus cursos en Ventana Udem o da clic directamente en inscripciones.udem.edu.mx

The screenshot displays the UDEM registration interface. On the left is a dark sidebar with navigation options: Home, Track Progress, Plan your Path, Schedule Primavera 26, Schedule Otoño 26, Schedule Verano 26, Courses, Pathways, and Programs. Below these are 'LINKS' for appointments, academic calendar, notifications, and settings. The main content area is titled 'Home' and shows a search bar and utility icons. The primary plan is 'Primary Plan Verano Year 1 ...' at 'Campus UDEM' with 9 credits. A registration timeline indicates that registration is open, and a yellow callout box highlights the step: 'Process and Pay for courses in your Student Information System (SIS)'. A blue button at the bottom of the timeline says 'Confirm Courses for Registration'. Below the timeline is a calendar for 'Jun 2026' showing days from Monday to Friday. On the right, the 'Courses' section lists 'FM1000 Cálculo Diferencial' (4 credits, Planned) and 'SO0008 META: Materia Enfocada a Temas Actuales' (5 credits, Planned).

4.2. Leer y aceptar el Aviso de Privacidad

The screenshot shows a web browser at the URL `inscripciones.udem.edu.mx/Perfil`. The page header includes the text "UNIVERSIDAD DE MONTERREY" and a notification bar stating: "Tienes avisos pendientes por leer y/o bloqueos pendientes por resolver para continuar con tu proceso de inscripción." The main content area on the left lists user details: "Pruebas ARQ", "MATRÍCULA", "PROGRAMA Ingeniero Mecánico Administrador", and "PERIODO". A checkbox for "Censo de vacunación contestado" is checked. A link is provided for accessing the vaccination census: `https://censovacunacion.udem.edu.mx/Home/`. A modal window titled "Actualización Aviso de Privacidad" is centered on the screen. The modal text reads: "Ante la situación que se está viviendo, la Universidad de Monterrey sigue implementando diversas acciones para proteger la información que recabamos como consecuencia de las actividades que se están realizando por parte de las áreas administrativas y académicas que trabajan en conjunto para desarrollar un ambiente educativo seguro. Por ello, ponemos a tu disposición el Aviso de Privacidad correspondiente a todos los estudiantes, que establece el tipo de datos y finalidades que tendrá tu información dentro de nuestra institución, mismo que puedes consultar en: <https://www.udem.edu.mx/sites/default/files/2020-06/2020-UDEM-AP-Alumnos-a-distancia.pdf>. En caso de cualquier duda favor de enviar correo a: `datospersonales@udem.edu`." At the bottom of the modal are two buttons: "LEER AVISO DE PRIVACIDAD" and "ACEPTAR". A mouse cursor is clicking the "ACEPTAR" button. The background page shows a "BLOQUEOS" section and a "AVISOS" section with a "CONTINUAR" button at the bottom right.

4.3. En esta sección puedes consultar si tienes bloqueos activos y los avisos disponibles

UNIVERSIDAD DE MONTERREY

Tienes avisos pendientes por leer y/o bloqueos pendientes por resolver para continuar con tu proceso de inscripción.

Pruebas ARQ

MATRÍCULA


PROGRAMA Ingeniero Mecánico
Administrador

PERIODO

Censo de vacunación contestado

Para acceder al censo de vacunación puedes ingresar al siguiente enlace:
<https://censovacunacion.udem.edu.mx/Home/>

BLOQUEOS

 CIAA-Pagos

AVISOS

CATEGORÍA	AVISO	LEÍDOS
No existen avisos vigentes en este momento.		

4.4. Debes leer y confirmar de haber leído cada uno de los avisos disponibles


The screenshot shows a web browser at the URL `inscripciones.udem.edu.mx/Perfil`. A red dialog box titled "Aviso" is centered on the screen. The dialog contains the text "Importante leer los avisos para avanzar a los siguientes pasos" and a checked checkbox labeled "Confirmando haber leído el aviso completo". A black button labeled "ACEPTAR" is positioned at the bottom right of the dialog, with a mouse cursor hovering over it. In the background, a yellow banner at the top reads "Tienes avisos pendientes por leer y/o bloqueos pendientes por resolver". Below this, a section titled "Pruebas ARQ" is visible. The main content area features a dark header with the word "AVISOS" and a red warning bar that says "Recuerda que debes seleccionar todos los avisos como leídos para poder avanzar al siguiente paso." Below the warning bar is a table with the following structure:

CATEGORÍA	AVISO	LEIDOS
ALTA	Importante leer los avisos para avanzar a los siguientes pasos	

At the bottom right of the page, there is a small yellow circular icon with a robot face and the text "C... R".

4.5. Después de leer todos los avisos, presiona continuar para seguir con el proceso de Inscripción

Tienes avisos pendientes por leer y/o bloqueos pendientes por resolver para continuar con tu proceso de inscripción. ✕



Pruebas ARQ

MATRÍCULA


PROGRAMA **Ingeniero Mecánico
Administrador**

PERIODO


Censo de vacunación contestado

Para acceder al censo de vacunación puedes ingresar al siguiente enlace:
<https://censovacunacion.udem.edu.mx/Home/>

BLOQUEOS

 CIAA-Pagos

AVISOS

CATEGORÍA	AVISO	LEÍDOS
ALTA	Importante leer los avisos para avanzar a los siguientes pasos	

CONTINUAR

4.6. En caso de tener alguna duda puedes apoyarte con el TroyBoy



tengo problema con un bloqueo..|



4.7. Como ya registraste tus materias en Trayecto UDEM da clic al botón “INGRESAR” del paso 2 “Seguro de Gastos Médicos Mayores”.

The screenshot displays the 'Proceso de Inscripción' (Registration Process) page on the UDEM website. The page is organized into a 2x3 grid of steps, each with an icon, a title, a description, and a button. A hand cursor is pointing at the 'INGRESAR' button for step 2.

UNIVERSIDAD DE MONTERREY **Proceso de Inscripción**

- 1-Planea y registra tus materias**
Icon: Book with bookmark
Disponibles a partir del: [input field]
Button: **INGRESAR**
- 2-Seguro de Gastos Médicos Mayores**
Icon: Medical card with cross and shield
Disponibles hasta: [input field]
Button: **INGRESAR** (highlighted by a hand cursor)
- 3-Realiza tu pago**
Icon: Dollar sign in a circle
Buttons: **INGRESAR** and **SIMULADOR**
- 4-Descarga tu Horario**
Icon: Calendar
Button: **INGRESAR**
- 5-Nos interesa tu opinión**
Icon: Clipboard with pencil
Button: **INGRESAR**
- 6-Revisa tu estatus y concluye tu proceso**
Icon: Hand pointing to a document
Button: **INGRESAR**

Contacto

4.8. Selecciona tu opción de Seguro de Gastos Médicos Mayores

En este semestre, tomando en consideración la situación actual, si no cuentas con un Seguro de Gastos Médicos Mayores (SGMM) propio y vigente, no será obligatoria la adquisición del Seguro puesto a tu disposición por la UDEM.

Sin embargo, con el fin de evitar problemas económicos derivados de accidentes o enfermedades que puedan comprometer tus estudios profesionales, la **UDEM te exhorta a contar con un Seguro de Gastos Médicos Mayores (SGMM)** y, en caso de no tener uno, pone a tu disposición el Seguro de Gastos Médicos Mayores (SGMM) para estudiantes.

Elige una opción:



Características del **SGMM**
de la **UDEM**



REGRESAR

4.9. Si la opción es No, deberás confirmar y enviar tu respuesta.

No deseo contratar el **SGMM** que me ofrece la **UDEM**

Hago constar que es mi voluntad no adquirir el Seguro de Gastos Médicos Mayores puesto a mi disposición por la Universidad de Monterrey, por lo que manifiesto que acepto las implicaciones de no contar con el mismo, entendiendo que la UDEM no será responsable en caso de sufrir alguna enfermedad o accidente durante el tiempo en que esté inscrito en la institución.

Acepto no contratar el seguro que me ofrece la UDEM



Enviar

REGRESAR



Se ha registrado tu decisión de no contratar un SGMM para el semestre en curso.

Cerrar

4.10. Si la respuesta es Sí, deberás seleccionar esa opción y dar clic en continuar.

En este semestre, tomando en consideración la situación actual, si no cuentas con un Seguro de Gastos Médicos Mayores (SGMM) propio y vigente, no será obligatoria la adquisición del Seguro puesto a tu disposición por la UDEM.

Sin embargo, con el fin de evitar problemas económicos derivados de accidentes o enfermedades que puedan comprometer tus estudios profesionales, la **UDEM te exhorta a contar con un Seguro de Gastos Médicos Mayores (SGMM)** y, en caso de no tener uno, pone a tu disposición el Seguro de Gastos Médicos Mayores (SGMM) para estudiantes.

Elige una opción:

Sí, deseo contratar el SGMM que me ofrece la UDEM



Características del SGMM de la UDEM

No deseo contratar el SGMM que me ofrece la UDEM



Al dar clic en CONTINUAR, autorizo a la Universidad de Monterrey a asignarme, para el semestre a cursar, un Seguro de Gastos Médicos Mayores, cuyo costo será incluido en mi estado de cuenta con el concepto Gastos Administrativos.

Continuar

Cancelar

REGRESAR

4.11. Pago de Colegiatura

← → ↻ inscripcionesgmmst.udem.edu.mx/inscripcion 🔒 ⭐ 📱 🔔 ☰

UNIVERSIDAD DE MONTERREY **Proceso de Inscripción** 🔒 🔔 ☰

 <p>1-Planea y registra tus materias</p> <p>Disponible a partir del:</p> <input type="text"/>	 <p>2-Seguro de Gastos Médicos Mayores</p> <p>Disponible hasta:</p> <input type="text"/>	 <p>3-Realiza tu pago</p> <p>INGRESAR</p> <p>SIMULADOR</p>
 <p>4-Descarga tu Horario</p> <p>INGRESAR</p>	 <p>5-Nos interesa tu opinión</p> <p>INGRESAR</p>	 <p>6-Revisa tu estatus y concluye tu proceso</p> <p>INGRESAR</p>

🤖

Contacto

Para realizar el pago deberás ingresar en un navegador de Firefox. Te dejamos la liga para descargarlo en caso de que no lo tengas.



<https://www.mozilla.org/es-MX/firefox/new/>

4.12. Realizar pago en banco

UNIVERSIDAD DE MONTERREY



3

Realizar el pago

Elige una
opción de pago:



Pago con
tarjeta

Elegir



Pago en
banco*

Elegir



* El pago se puede realizar en
ventanilla y/o en el portal de tu banco.

4.13. Seleccionar opción de pago

Opción crédito 1: (50% + 4 parcialidades) Pago inicial de

Paso 1

Selecciona una opción de pago:

Contado	\$ 77,750.00
Opción crédito 1: (50% + 4 parcialidades) Pago inicial de	\$ 40,550.00
Opción crédito 2: (20% + 4 parcialidades) Pago inicial de:	\$ 17,078.00
Opción crédito 3: (10% + 4 parcialidades) Pago inicial de:	\$ 9,254.00

Regresar

CONCEPTO	MONTO	BECA	TOTAL
Cobertura Patrimonial	\$ 1,430.00	\$ 0.00	\$ 1,430.00
Colegiatura Profesional	\$ 48,900.00	\$ 9,780.00	\$ 39,120.00
Parcialidad Profesional 1	\$ 12,225.00	\$ 2,445.00	\$ 9,780.00
Parcialidad Profesional 2	\$ 12,225.00	\$ 2,445.00	\$ 9,780.00
Parcialidad Profesional 3	\$ 12,225.00	\$ 2,445.00	\$ 9,780.00
Parcialidad Profesional 4	\$ 12,225.00	\$ 2,445.00	\$ 9,780.00
TOTAL			\$ 79,670.00

4.14. Imprimir ficha de pago

Realizar pago en **banco**

Es **INDISPENSABLE** añadir o actualizar los **datos fiscales** en este momento para poder recibir tu factura. Puedes omitir este paso si no requieres factura [Añadir o actualizar datos fiscales](#)

Nombre:

Matrícula:

Fecha
vencimiento:

Opción crédito 1: (50% + 4 parcialidades) Pago inicial de

\$ 40,550.00



LINEA DE CAPTURA B.

1395152022111196050769695631058232



REFERENCIA

20221111960507696956

NO. EMPRESA

03800



REFERENCIA

20221111960507696956 31058287

NO. EMPRESA

749



REFERENCIA

20221111960507696952

CONVENIO CIE

875198



REFERENCIA

1395152022111196050769695631058232

NO. EMPRESA

1528

MONTO: \$ 40,550.00




4.15. Realizar pago con tarjeta

3

Realizar el pago

Elige una
opción de pago:



Pago con
tarjeta

Elegir



Pago en
banco*

Elegir

* El pago se puede realizar en
ventanilla y/o en el portal de tu banco.

4.16. Seleccionar opción de pago

Opción crédito 1: (50% + 4 parcialidades) Pago inicial de

Paso 1

Selecciona una opción de pago:

Contado	\$ 77,750.00
Opción crédito 1: (50% + 4 parcialidades) Pago inicial de	\$ 40,550.00
Opción crédito 2: (20% + 4 parcialidades) Pago inicial de:	\$ 17,078.00
Opción crédito 3: (10% + 4 parcialidades) Pago inicial de:	\$ 9,254.00

Regresar

CONCEPTO	MONTO	BECA	TOTAL
Cobertura Patrimonial	\$ 1,430.00	\$ 0.00	\$ 1,430.00
Colegiatura Profesional	\$ 48,900.00	\$ 9,780.00	\$ 39,120.00
Parcialidad Profesional 1	\$ 12,225.00	\$ 2,445.00	\$ 9,780.00
Parcialidad Profesional 2	\$ 12,225.00	\$ 2,445.00	\$ 9,780.00
Parcialidad Profesional 3	\$ 12,225.00	\$ 2,445.00	\$ 9,780.00
Parcialidad Profesional 4	\$ 12,225.00	\$ 2,445.00	\$ 9,780.00
TOTAL			\$ 79,670.00

Confirmación de opción de pago

¿Deseas que tu pago inicial sea a 6 meses sin intereses con tarjeta de crédito*?

* Excepto American Express, Citibanamex y BBVA.

SI NO

¿Estás seguro de tu selección?

Cancelar

Confirmar

4.17. Añadir datos de tarjeta y datos fiscales

Realizar pago con **tarjeta**

Paso 2

Es **INDISPENSABLE** añadir los **datos fiscales** en este momento para poder recibir tu factura. Puedes omitir este paso si no requieres factura

Añadir o actualizar datos fiscales

Paso 3

Elige una tarjeta para realizar el pago:

Concepto

MONTO TOTAL

Contado

\$ 81,841.00

+ Añadir tarjeta



Paso 4

Realiza tu pago

PAGAR

4.18. Añadir tarjeta nueva

Añadir tarjeta nueva

Ingresa la misma información que proporcionaste a tu banco:

Número de tarjeta	2020	11
Nombre Tarjetahabiente	Apellido Tarjetahabiente	
Mexico	Nuevo León	
Ciudad	Municipio	
Colonia	Calle	
No. Exterior	Código postal	
Teléfono	E-mail	

Cancelar

Añadir Tarjeta



La página en <https://test.transaccionpago.udem.edu.mx> dice:

La tarjeta se guardo correctamente

Aceptar

4.19. Realizar pago con tarjeta

Realizar pago con tarjeta

Paso 2

Es **INDISPENSABLE** añadir los **datos fiscales** en este momento para poder recibir tu factura. Puedes omitir este paso si no requieres factura


Añadir o actualizar datos fiscales

Paso 3

Elige una tarjeta para realizar el pago:

Concepto	MONTO TOTAL
Opción crédito 1: (50% + 4 parcialidades) Pago inicial de	\$ 40,550.00

+ Añadir tarjeta

<input checked="" type="radio"/>	**** * 9101	pcv	40550		
----------------------------------	-------------	-----	-------	--	--



Paso 4

Realiza tu pago

PAGAR



4.20. Confirmación de pago



Pago aceptado

Universidad de Monterrey

Num. autorización	Ultimos 4 digitos de la tarjeta	Monto
218542	9101	\$ 40,550.00

CONTINUAR

4.21. Impresión de horario

The screenshot shows a web browser window with the URL `inscripcionesgmtst.udem.edu.mx/inscripcion`. The page is titled "UNIVERSIDAD DE MONTERREY" and "Proceso de Inscripción". It features a grid of six steps:

- 1-Planea y registra tus materias**: Available from. Includes an "INGRESAR" button.
- 2-Seguro de Gastos Médicos Mayores**: Available until. Includes an "INGRESAR" button.
- 3-Realiza tu pago**: Includes "INGRESAR" and "SIMULADOR" buttons.
- 4-Descarga tu Horario**: Includes an "INGRESAR" button, which is being clicked by a hand cursor.
- 5-Nos interesa tu opinión**: Includes an "INGRESAR" button.
- 6-Revisa tu estatus y concluye tu proceso**: Includes an "INGRESAR" button.

At the bottom right, there is a yellow circular chatbot icon and a "Contacto" link at the bottom center.

4.22. Impresión de horario

UNIVERSIDAD DE MONTERREY

4

Descarga tu horario

A continuación se muestra una visualización gráfica de tu horario semanal.
¿Deseas descargarlo?

DESCARGAR



HORA	LUNES	MARTES	MIÉRCOLES	JUEVES	VIERNES	SÁBADO	DOMINGO
11:00		Estudios Mexicanos Ubicación: Edificio LINEA - LINEA CRN: 11530			Estudios Mexicanos Ubicación: Edificio LINEA - LINEA CRN: 11530		
12:00							



4.23. Encuesta

The image shows a web browser window displaying the registration process for the University of Monterrey. The page is titled "Proceso de Inscripción" and is organized into six numbered steps, each with an icon and a button to access the step.

UNIVERSIDAD DE MONTERREY **Proceso de Inscripción**

- 1-Planea y registra tus materias**
Icon: Book
Available from: **INGRESAR**
- 2-Seguro de Gastos Médicos Mayores**
Icon: Medical cross and shield
Available until: **INGRESAR**
- 3-Realiza tu pago**
Icon: Dollar sign in a circle
Buttons: **INGRESAR** and **SIMULADOR**
- 4-Descarga tu Horario**
Icon: Calendar
Button: **INGRESAR**
- 5-Nos interesa tu opinión**
Icon: Clipboard and pencil
Button: **INGRESAR** (with a hand cursor pointing to it)
- 6-Revisa tu estatus y concluye tu proceso**
Icon: Document with checkmark
Button: **INGRESAR**

At the bottom of the page, there is a "Contacto" link and a yellow chatbot icon.

4.24. Encuesta

Survey Questions

Info Por favor contesta las preguntas que a continuación se presentan. **Por favor no presiones: I do not wish to respond unless a** terminarla presionando Finish Later. Envía la encuesta terminada presionando Survey Complete.

Survey Name: Encuesta de Registro de Horarios Profesional

Question 1: La disponibilidad de materias es suficiente.

- Totalmente de acuerdo
- De acuerdo
- En desacuerdo
- Totalmente en desacuerdo

Next Question

Finish Later

Survey Complete

Remove Survey from List

[Skip to top of page](#)

RELEASE: 8.1.1.1

4.25. Fin de proceso

← → ↻ inscripcionesgmmst.udem.edu.mx/inscripcion 🔒 ⭐ 🏠 🔔 ☰

UNIVERSIDAD DE MONTERREY **Proceso de Inscripción** 🔒 🔔 ☰


1-Planea y registra tus materias
Disponible a partir de:

INGRESAR


2-Seguro de Gastos Médicos Mayores
Disponible hasta:

INGRESAR


3-Realiza tu pago
INGRESAR
SIMULADOR


4-Descarga tu Horario
INGRESAR


5-Nos interesa tu opinión
INGRESAR


6-Revisa tu estatus y concluye tu proceso
INGRESAR 

[Contacto](#) 

4.26. Confirma que hayas completado todos los pasos.



6

Fin de proceso

Para completar tu proceso de inscripción es necesario que concluyas con los siguientes **requisitos**:

Planea y registra tus materias



Validación del Seguro de Gastos Médicos Mayores



Realizar pago



Impresión del horario



Encuesta



Has completado tu proceso de Inscripción.
¡Bienvenido a tu nuevo ciclo en la UDEM!

Recuerda que puedes utilizar el chat en línea para solicitar apoyo durante el proceso de inscripción.

Su horario de atención es de
lunes a viernes de 8:00 a 18:00 h.

Si el chat se encuentra fuera de línea,
envía tus dudas sobre inscripciones al correo del ciaa@udem.edu.mx
y recibirás respuesta lo antes posible.